



Wat is de invloed van zomerweer op de prijsvorming?



Voorwoord

Geachte relatie,

Voor u ligt de jongste uitgave van DCA-Markets Markttrends, bijgewerkt tot augustus 2020. Na het lezen van dit rapport, bent u weer helemaal op de hoogte van de laatste prijsontwikkelingen van diverse gewassen en producten. Kennis die u kunt omzetten in rendement.

Heeft u vragen? Neem gerust contact met mij op.

Met vriendelijke groet,

René van 't Riet



06-46265874



r.vanriet@dca.nl



www.dca.nl



© 2020 DCA Multi Media

Alle rechten voorbehouden. De informatie verzonden in deze publicatie is uitsluitend bestemd voor de geadresseerde(n). Gebruik van deze gegevens door anderen dan de geadresseerde(n) is strikt verboden. Indien u niet de geadresseerde(n) bent, wordt u vriendelijk verzocht bovenstaande afzender hiervan op de hoogte te stellen en de publicatie te verwijderen. Openbaarmaking, vermenigvuldiging, verspreiding en/of verstrekking van (een gedeelte van) de informatie aan derden is niet toegestaan zonder uitdrukkelijke schriftelijke toestemming van DCA. Op onrechtmatig gebruik staat een sanctie! DCA staat niet in voor de juiste en volledige overbrenging van de inhoud van een verzonden publicatie, noch voor de tijdige ontvangst daarvan. Deze publicatie is samengesteld door DCA en is geen investerings- of beleggingsadvies. Wie in de hier besproken productgroepen investeert of belegt of wenst te investeren of te beleggen doet dat voor eigen rekening en risico. Deze publicatie dient uitsluitend ter informatie en mag niet worden opgevat als een aanbod en evenmin als een uitnodiging tot het doen van een aanbod. In dit kader wijst DCA. alle verantwoordelijkheid voor de inhoud van deze publicatie van de hand. De besproken productgroepen vertegenwoordigen een hoog risico.

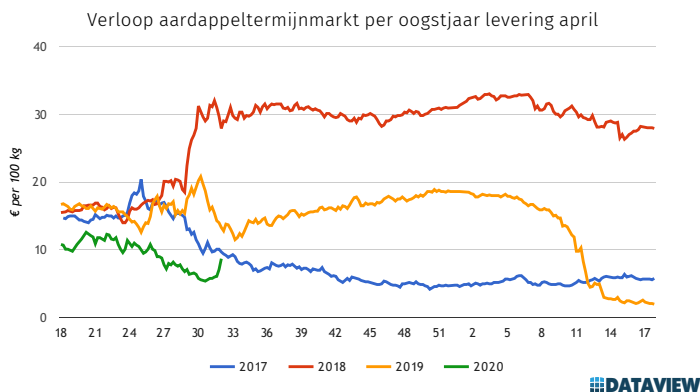
Inhoud

Akkerbouw	pagina 4
Melkveehouderij	pagina 12
Intensieve veehouderij	pagina 13
Pluimveehouderij	pagina 14
Energie	pagina 15
Meststoffen	pagina 16
Voerprijzen	pagina 17
Financieel	pagina 18
Weer	pagina 19



Akkerbouw

aardappelen

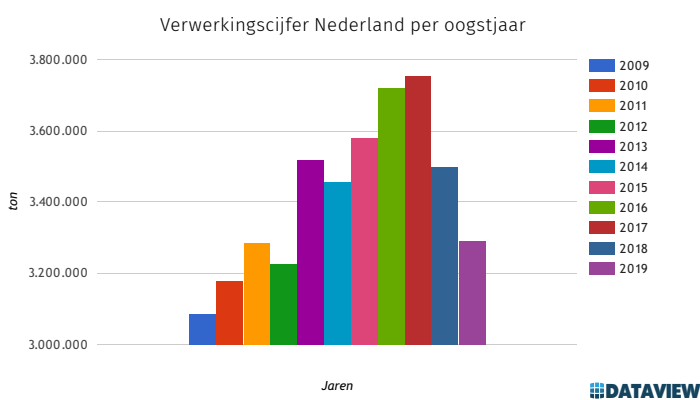


Slotnotering
termijn apr '21

	week 30	week 31
Slotnotering termijn apr '21	€ 5,60	€ 7,10

Cash Settlement
40/op frites geschikt

Cash Settlement 40/op frites geschikt	€ 0,00	€ 0,00
--	--------	--------



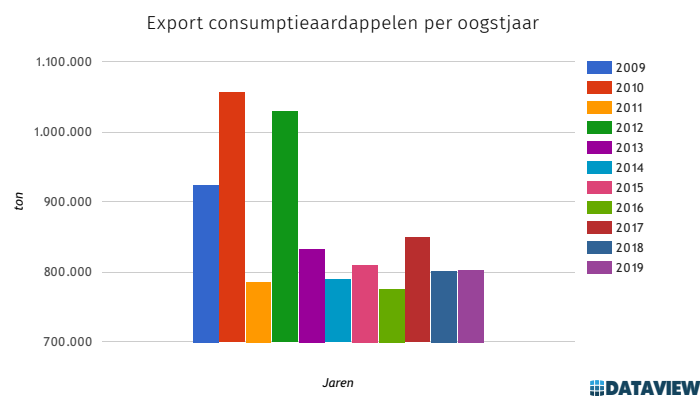
Seizoen 2016/2017

Totaal t/m jun. juni

Seizoen 2017/2018

Seizoen 2018/2019

Seizoen 2016/2017	3.722.400	360.100
Seizoen 2017/2018	3.752.700	356.000
Seizoen 2018/2019	3.499.100	296.700



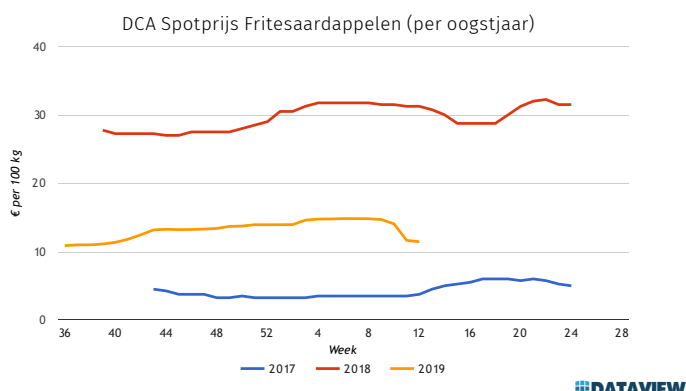
Seizoen 2016/2017

Totaal t/m jun. juni

Seizoen 2017/2018

Seizoen 2018/2019

Seizoen 2016/2017	3.722.400	360.100
Seizoen 2017/2018	3.752.700	356.000
Seizoen 2018/2019	3.499.100	296.700

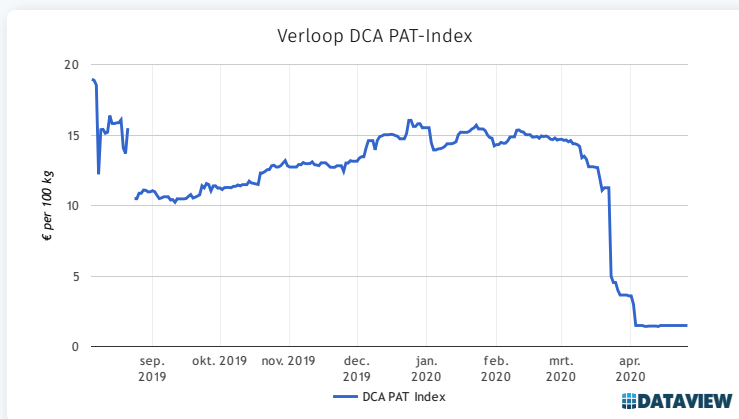


DCA Spotprijs
Fritesaardappelen

	week 30	week 31
DCA Spotprijs Fritesaardappelen	€ 0,00	€ 0,00

Akkerbouw

aardappelen



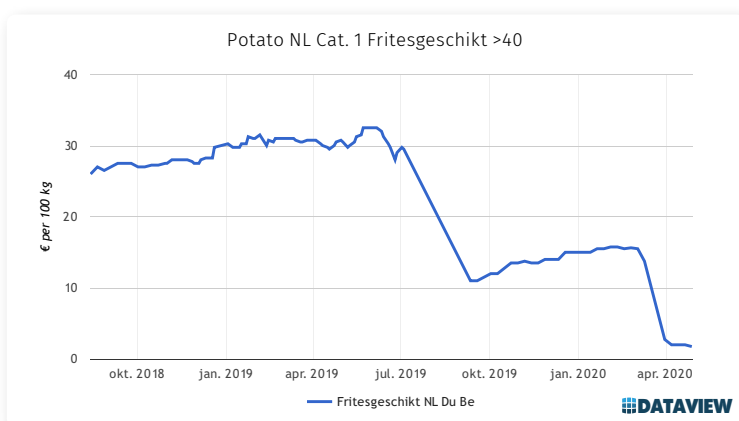
DCA PAT Index

30 jun. 2020

€ 0,00

31 jul. 2020

€ 0,00



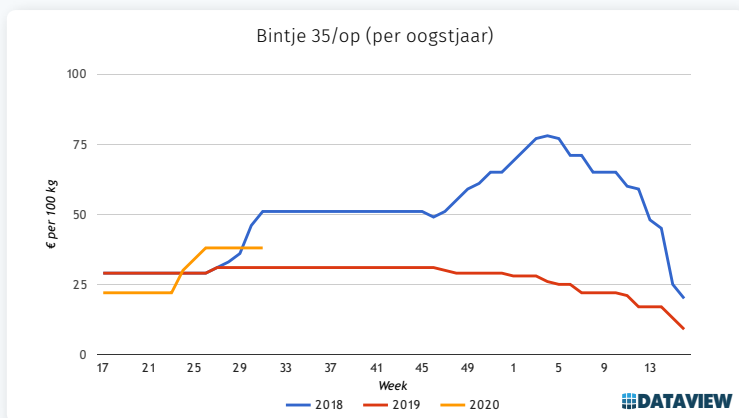
PotatoNL Cat 1
Fritesgeslacht 40>

29 jun. 2020

€ 0,00

27 jul. 2020

€ 0,00



België PCA/Fiwap
(Bintje 35/op)

week 30

€ 0,00

week 31

€ 0,00

België Belgapom
(Bintje 35/op)

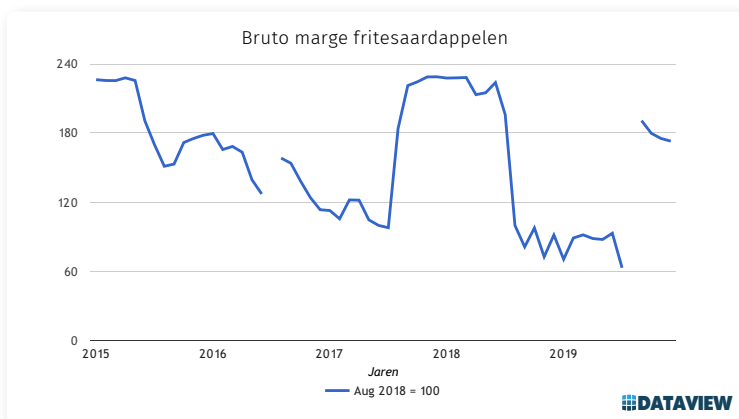
€ 0,00

€ 0,00

Frankrijk RNM
(Bintje 35/op)

€ 0,00

€ 0,00



Brutomarge
fritesaardappelen

maart 2020

191.6

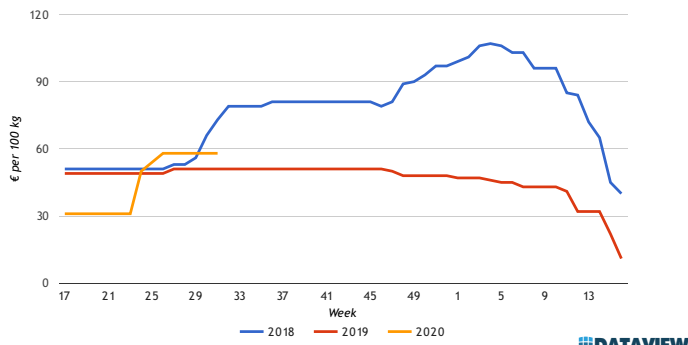
april 2020

239.1

Akkerbouw

pootgoed

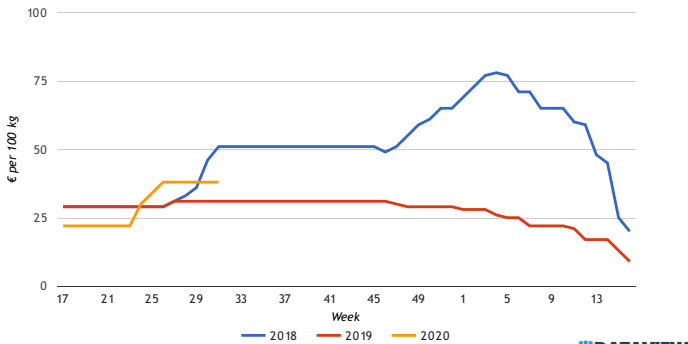
Bintje Klasse A (28-35)



Bintje pootgoed
klasse A, 28/35

week 30	week 31
€ 56,00 tot € 60,00	€ 56,00 tot € 60,00

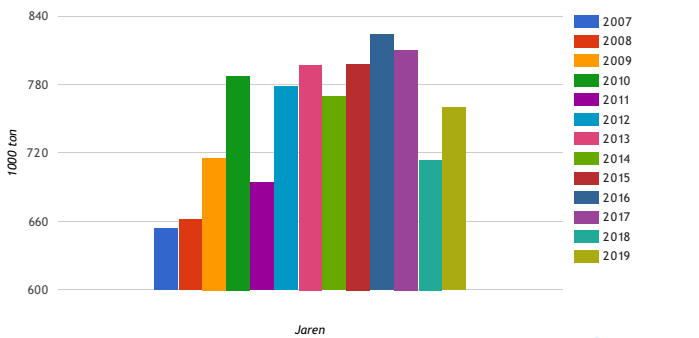
Bintje Klasse A (35-45)



Bintje pootgoed
klasse A, 35/45

week 30	week 31
€ 36,00 tot € 40,00	€ 36,00 tot € 40,00

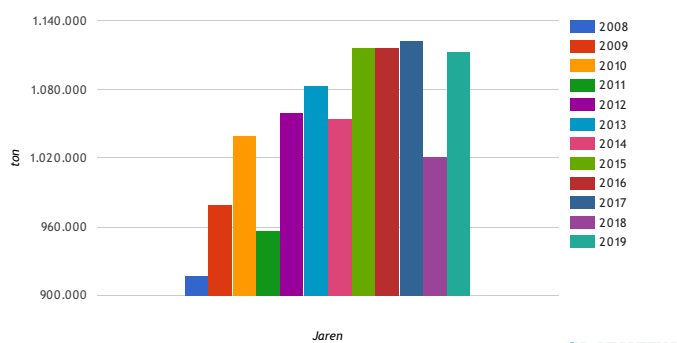
Pootgoed export (t/m juni)



Totaal export
(t/m jun.)

oogst 2018	oogst 2019
714.537	760.321

Plombering pootgoed (t/m juni)



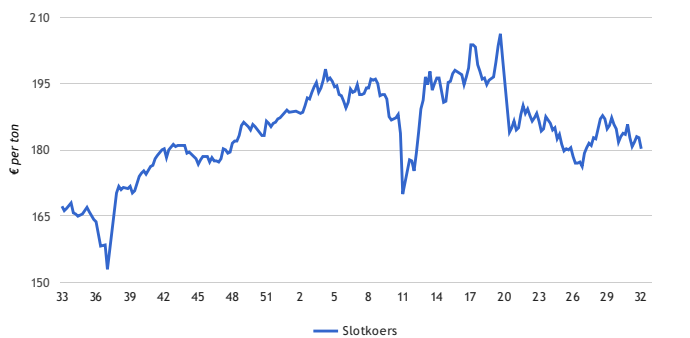
Totaal geplombeerd
(t/m jun.)

oogst 2018	oogst 2019
1.021.178	1.112.985

Akkerbouw

graan

Slotkoersen Matif maaltarwe



Slotnotering

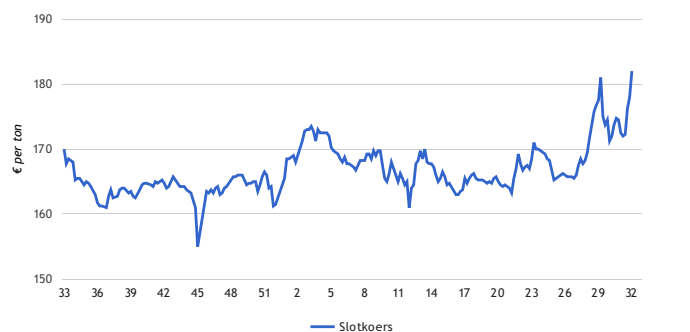
week 30

€ 185,75

week 31

€ 182,75

Slotkoersen Matif maïs



Slotnotering

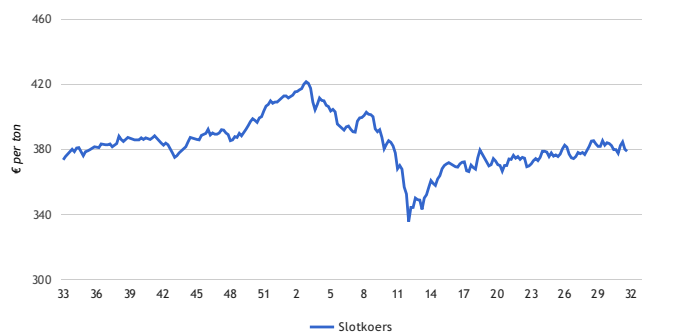
week 30

€ 174,50

week 31

€ 178,00

Slotkoersen Matif koolzaad



Slotnotering

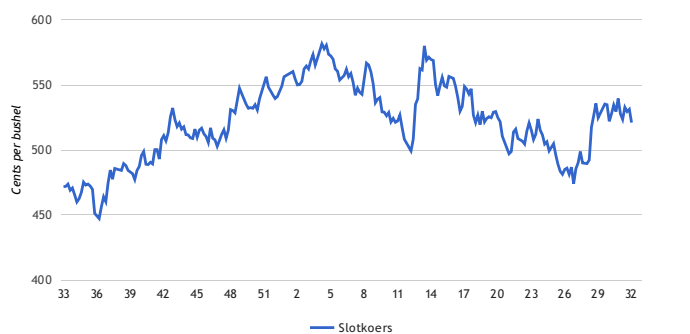
week 30

€ 377,50

week 31

€ 378,75

Slotkoersen CBOT tarwe



Slotnotering

week 30

\$ 539,50

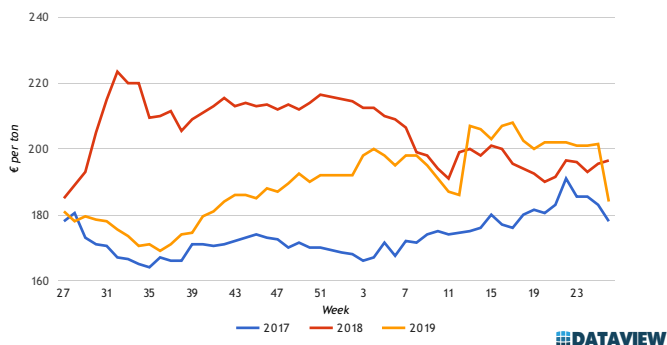
week 31

\$ 531,25

Akkerbouw

graan

Gemiddelde notering EU Voertarwe / Rotterdam

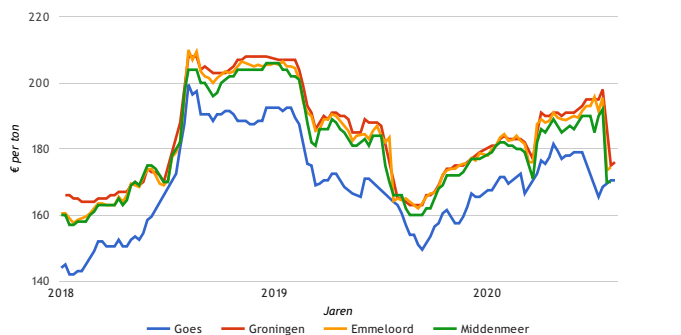


Rotterdam-EU
Voertarwe

Rotterdam-EU
Voergerst

	week 30	week 31
Rotterdam-EU Voertarwe	€ 193,50	€ 189,00
Rotterdam-EU Voergerst	€ 171,00	€ 167,00

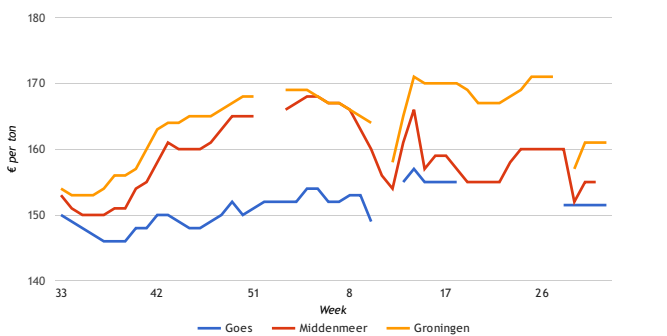
Beursnotering (voer)tarwe Goes, Groningen en Emmeloord



Tarwe Goes
Tarwe Groningen
Tarwe Emmeloord

	week 30	week 31
Tarwe Goes	€ 169,50	€ 170,50
Tarwe Groningen	€ 0,00	€ 175,00
Tarwe Emmeloord	€ 173,50	€ 174,50

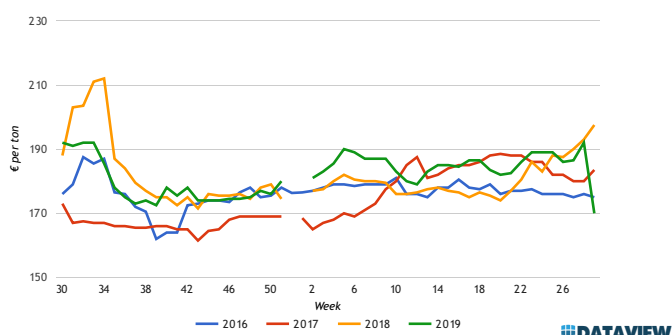
Gerst



Gerst Goes
Gerst Middenmeer
Gerst Groningen

	week 30	week 31
Gerst Goes	€ 151,50	€ 151,50
Gerst Middenmeer	€ 155,00	€ 155,00
Gerst Groningen	€ 161,00	€ 161,00

Gemiddelde notering EU Mais EU / Rotterdam



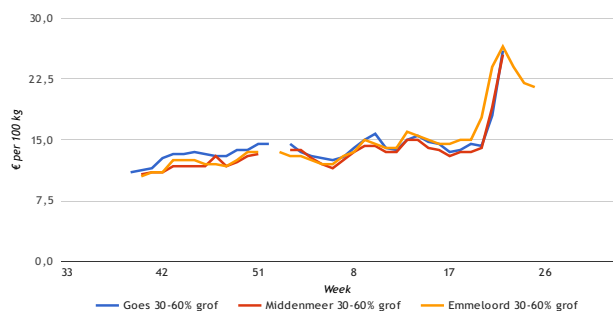
Rotterdam-EU
Mais

	week 30	week 31
Rotterdam-EU Mais	€ 171,50	€ 174,00

Akkerbouw

uien

Uiennotering 30-60% grof basis regionale beurzen

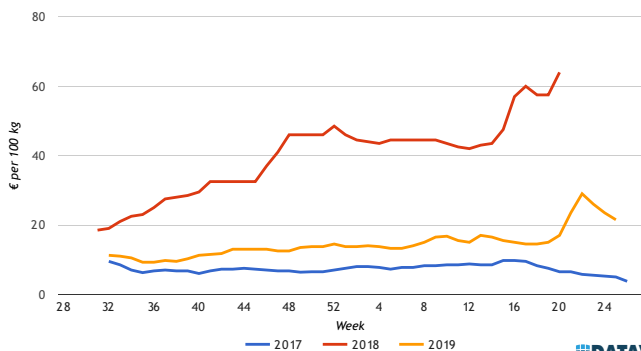


DATAVIEW



	week 30	week 31
Goes	€ 0,00	€ 0,00
Middenmeer	€ 0,00	€ 0,00
Emmeloord	€ 0,00	€ 0,00

Uiennotering 60% grof basis regionale beurzen

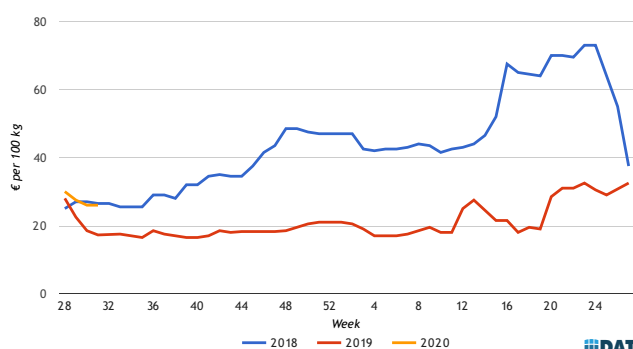


DATAVIEW



	week 30	week 31
Goes	€ 0,00	€ 0,00
Middenmeer	€ 0,00	€ 0,00
Emmeloord	€ 0,00	€ 0,00

Baalprijzen uien 45/65 mm en 50/70 mm

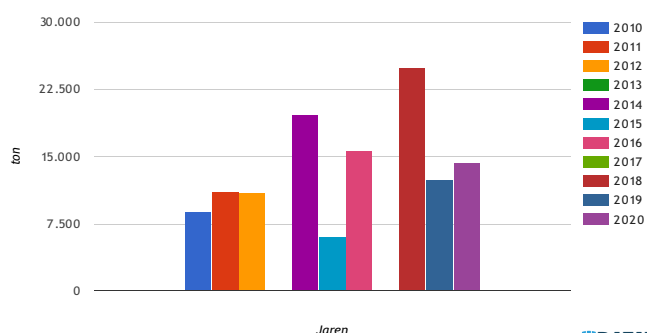


DATAVIEW



	week 30	week 31
Baalprijzen < 50 mm	€ 25,50	€ 25,50
Baalprijzen 45/65 mm & 50/70 mm	€ 26,00	€ 26,00
Baalprijzen > 60 mm	€ 24,00	€ 24,00

Exportcijfers uien per oogstjaar



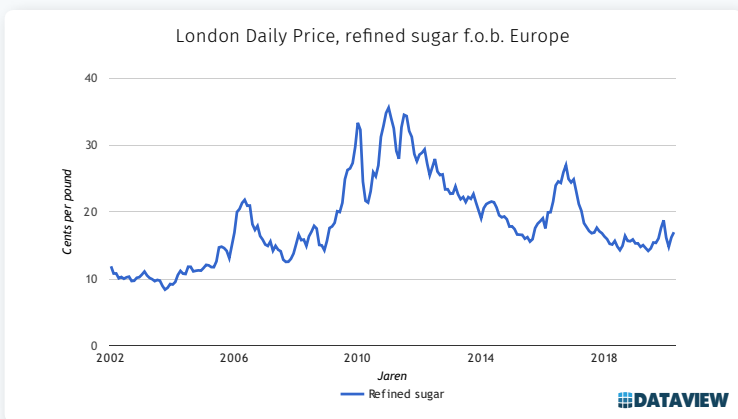
DATAVIEW



	t/m week 28	Totaal seizoen
Export 2017 / 2018		1.148.022.454
Export 2018 / 2019	24.871.689	822.771.510
Export 2019 / 2020	12.462.299	1.180.789.765

Akkerbouw

suiker / peen



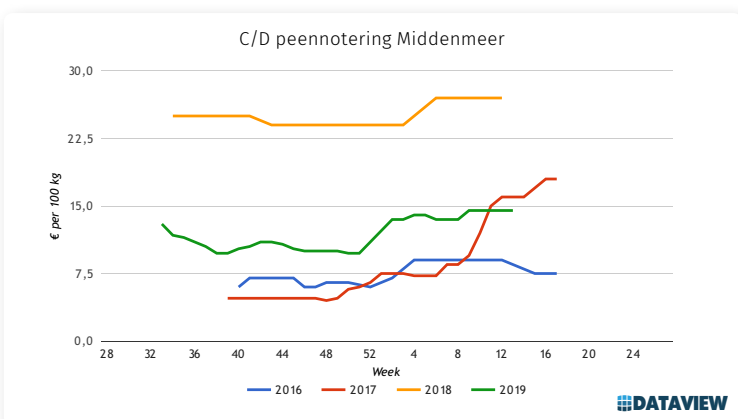
Refined sugar

mei 2020 juni 2020

£ 16,19

£ 16,97

1 pound = 453,59237 gram



Middenmeer C/D
peen, 50-250 gram

week 30

week 31

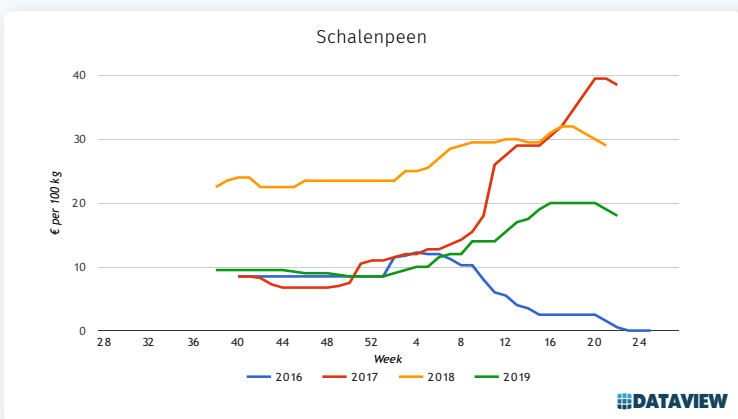
€ 0,00

€ 0,00

Middenmeer B/C
peen, 100-300 gram

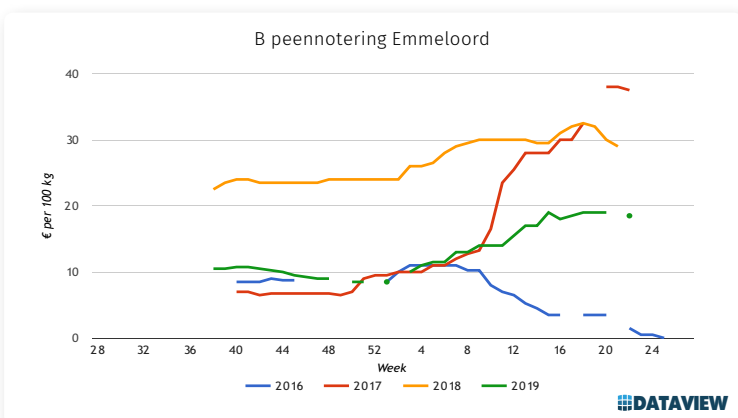
€ 0,00

€ 0,00



week 30

week 31



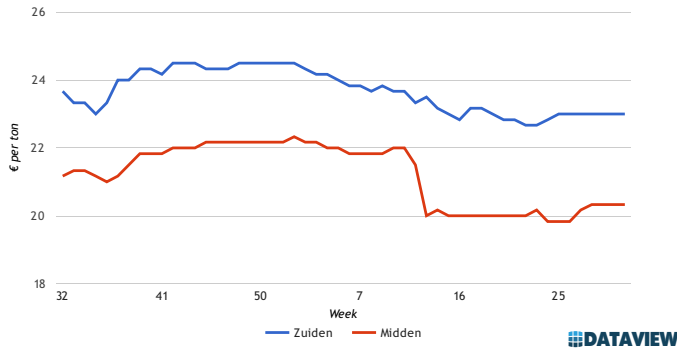
week 30

week 31

Akkerbouw

mest

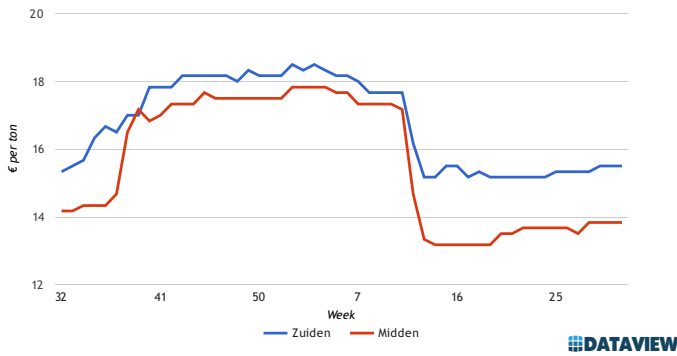
DCA notering vleesvarkensdrijfmest (code 50)



Zuiden
Midden

	week 30	week 31
Zuiden	€ 23,00	€ 23,00
Midden	€ 20,33	€ 20,33

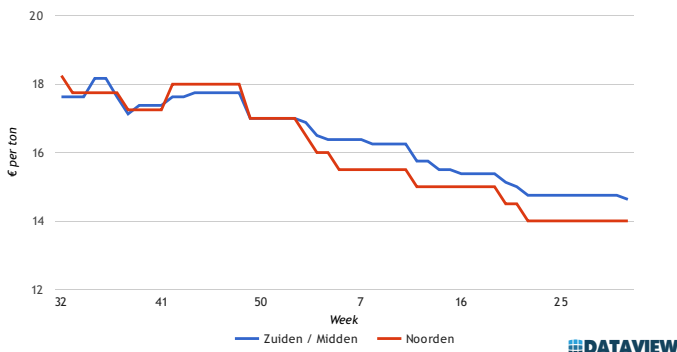
DCA notering rundveedrijfmest (code 14) lange afstand



Zuiden
Midden

	week 30	week 31
Zuiden	€ 15,50	€ 15,50
Midden	€ 13,83	€ 13,83

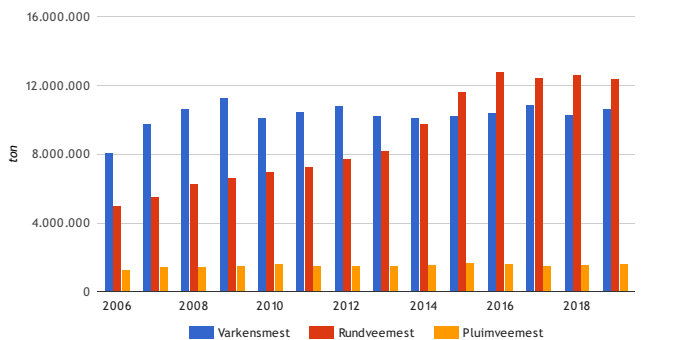
DCA notering kippenmest (code 32)



Zuiden / Midden
Noorden

	week 30	week 31
Zuiden / Midden	€ 14,75	€ 14,63
Noorden	€ 14,00	€ 14,00

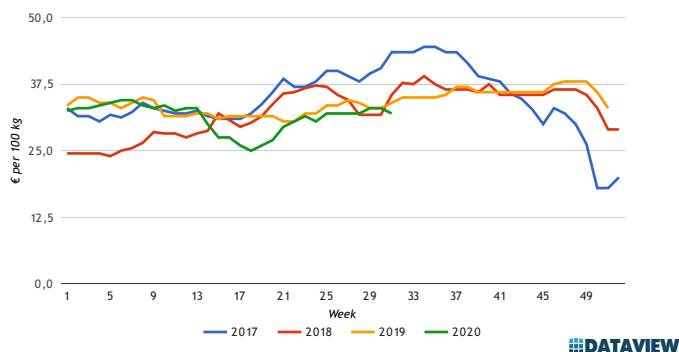
Vervoer mest



DATAVIEW

Melkveehouderij

DCA Spotnotering



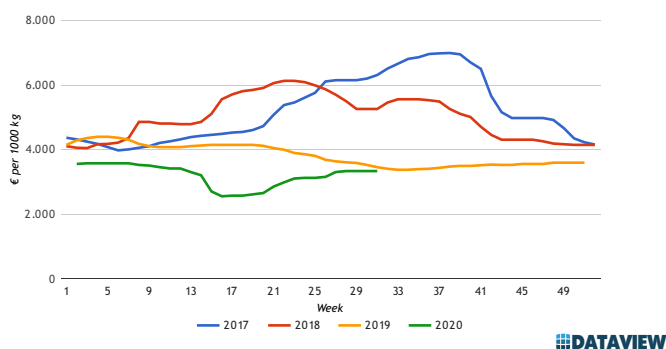
Nederland
o.b.v. 4,4% vet

Noord-Duitsland
o.b.v. 3,7% vet

Zuid-Duitsland
o.b.v. 3,7% vet

	week 30	week 31
Nederland o.b.v. 4,4% vet	€ 33,00	€ 32,00
Noord-Duitsland o.b.v. 3,7% vet	€ 32,00	€ 32,00
Zuid-Duitsland o.b.v. 3,7% vet	€ 33,50	€ 33,00

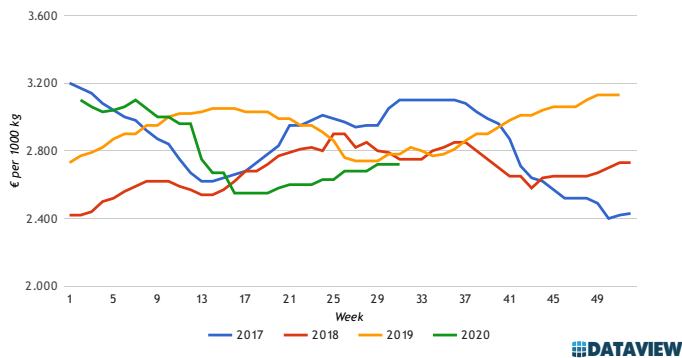
Verse boter



Verse boter

	week 30	week 31
Verse boter	€ 3.330,00	€ 3.330,00

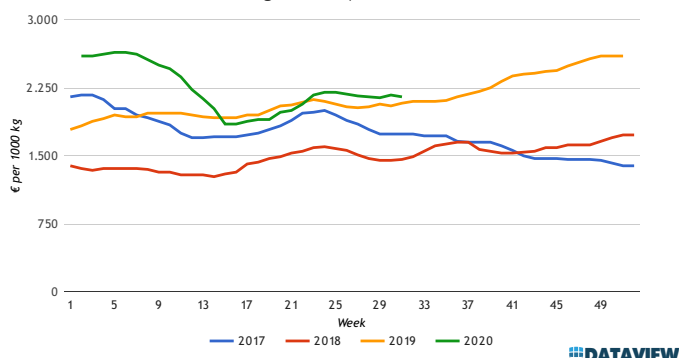
Volle melkpoeder



Volle melkpoeder

	week 30	week 31
Volle melkpoeder	€ 2.720,00	€ 2.720,00

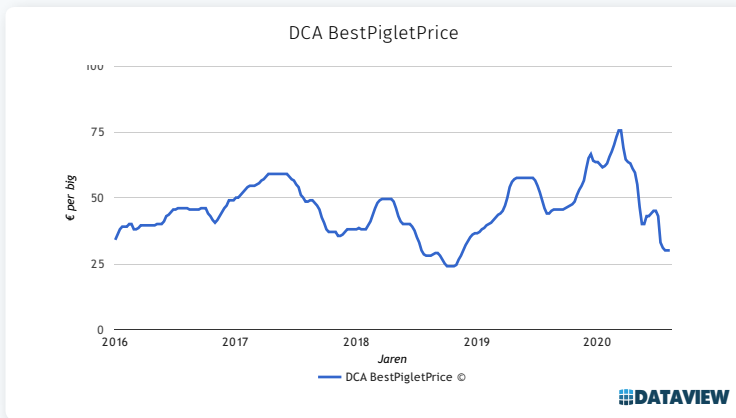
Magere melkpoeder



Magere melkpoeder

	week 30	week 31
Magere melkpoeder	€ 2.170,00	€ 2.150,00

Intensieve veehouderij varkensprijzen



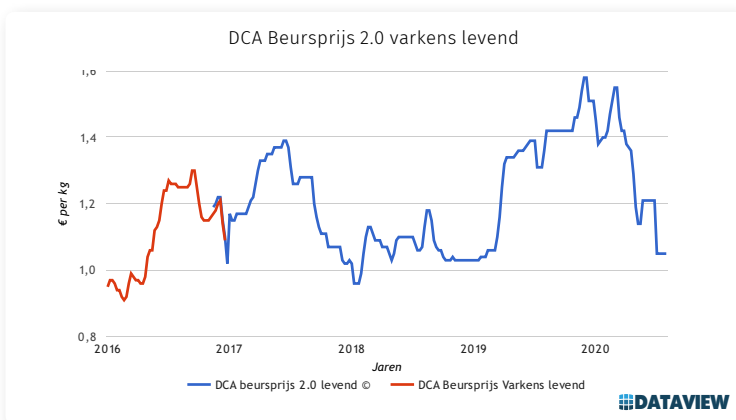
DCA BestPigletPrice

week 30

€ 30,00

week 31

€ 30,00



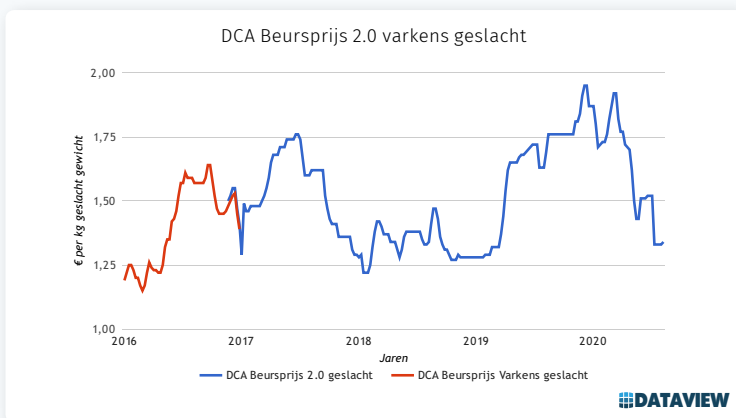
DCA Beursprijs 2.0 levend

week 30

€ 1,05

week 31

€ 1,05



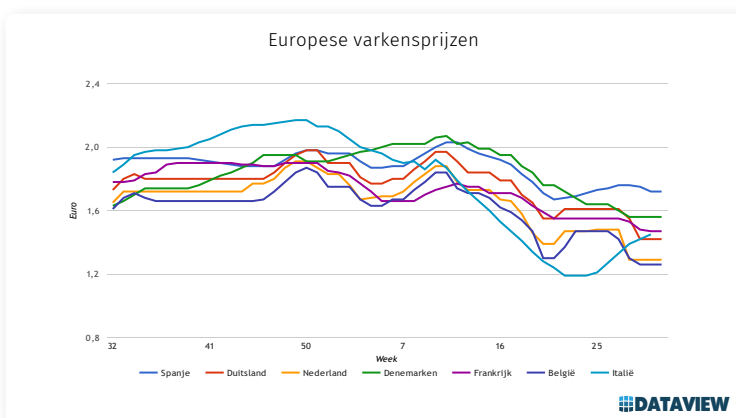
DCA Beursprijs 2.0 geslacht

week 30

€ 1,33

week 31

€ 1,33



Varkensprijzen Nederland

week 30

€ 1,290

week 31

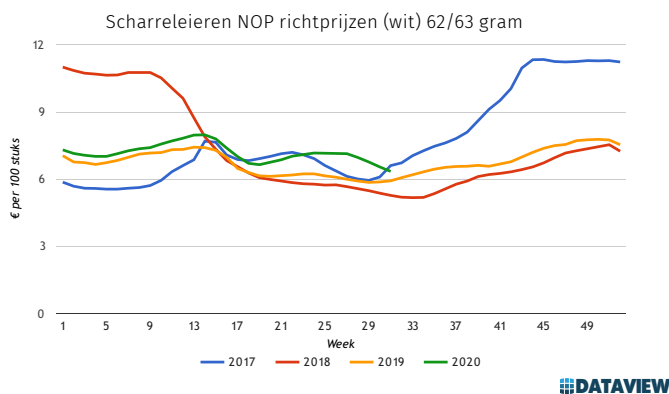
€ 1,290

Varkensprijzen Duitsland

€ 1,416

€ 1,416

Pluimveehouderij



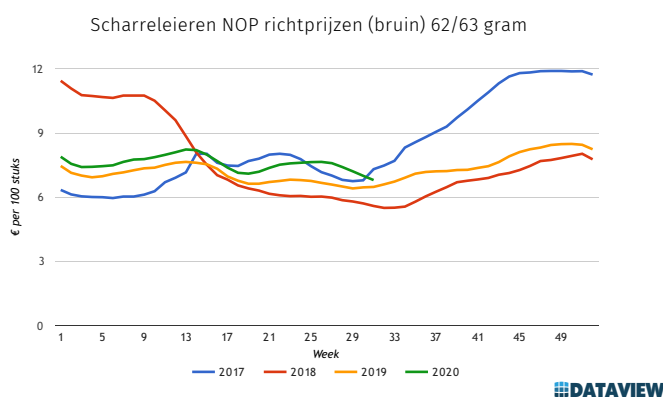
Eieren wit
62/63 gram

week 30

€ 6,54

week 31

€ 6,34



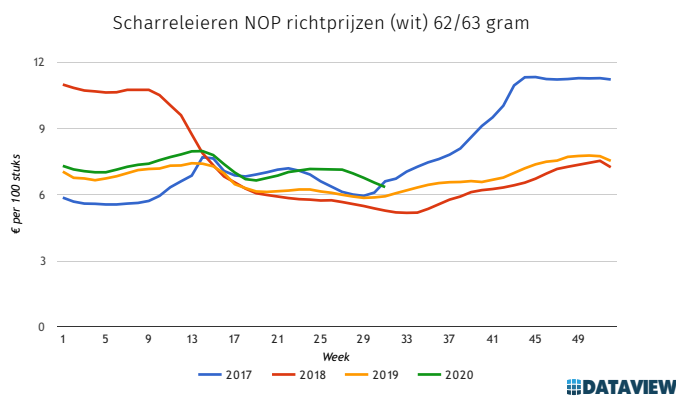
Scharreleieren bruin
62/63 gram

week 30

€ 7,00

week 31

€ 6,80



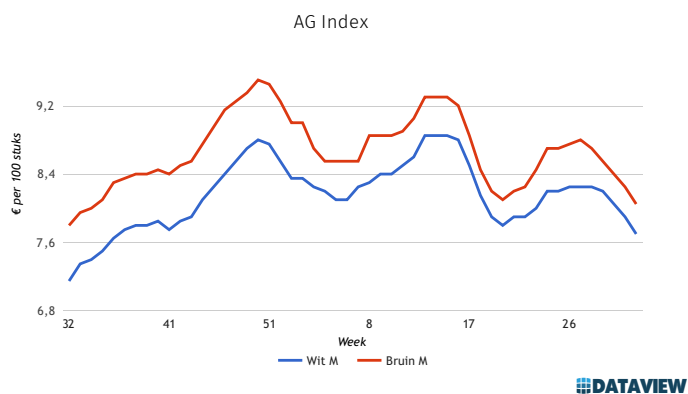
Scharreleieren wit
62/63 gram

week 30

€ 6,54

week 31

€ 6,34



AG Index Wit M

week 30

€ 8,050

week 31

€ 7,900

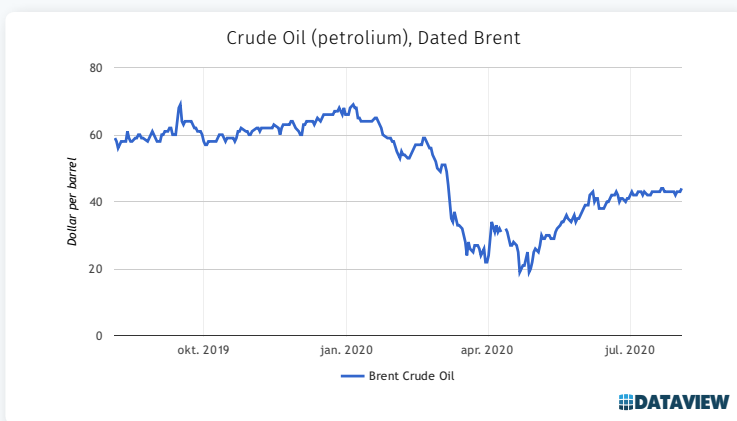
AG Index Bruin M

€ 8,400

€ 8,250

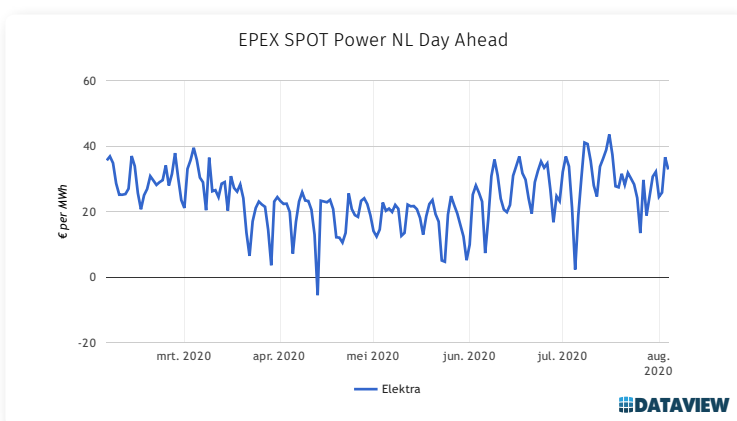
Energie

brandstoffen



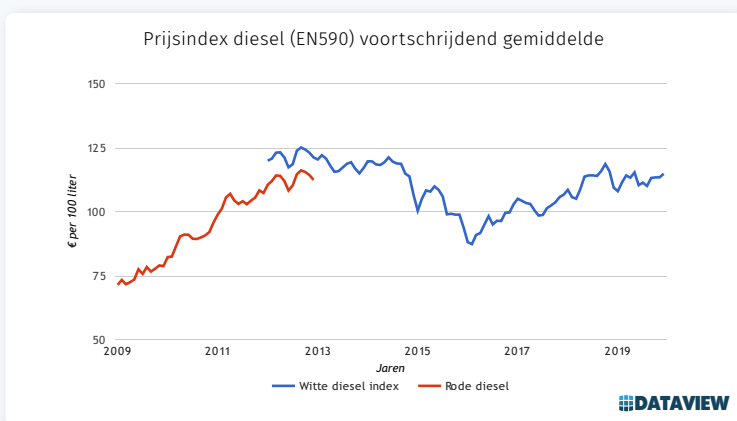
Ruwe olie

juni 2020	juli 2020
\$ 40,35	\$ 42,78



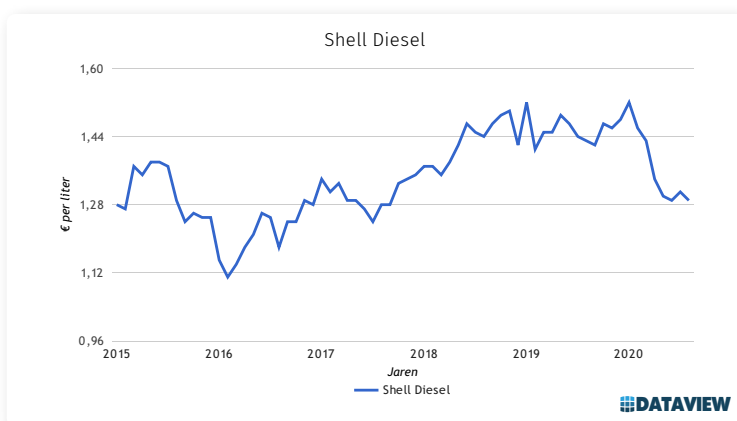
EPEX SPOT Power NL Day Ahead

30 jun. 2020	31 jul. 2020
€ 23,30	€ 32,25



Witte diesel index Cumela

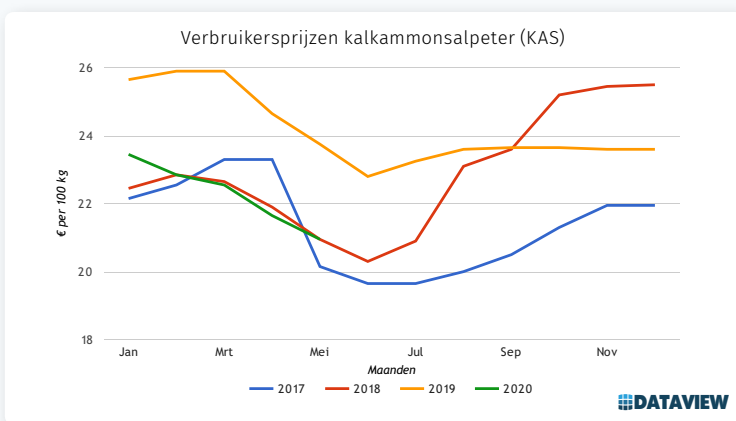
mei 2020	juni 2020
€ 99,04	€ 99,58



Shell Diesel

1 juli	1 augustus
€ 1,309	€ 1,289

Meststoffen



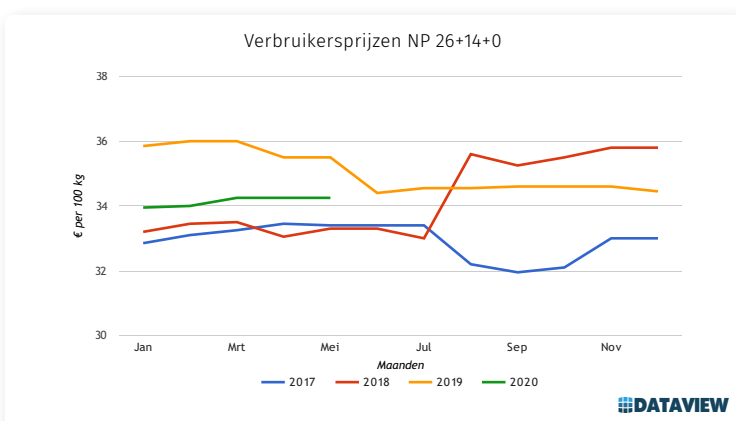
Kalkammonsalpeter

april 2020

€ 21,65

mei 2020

€ 20,95



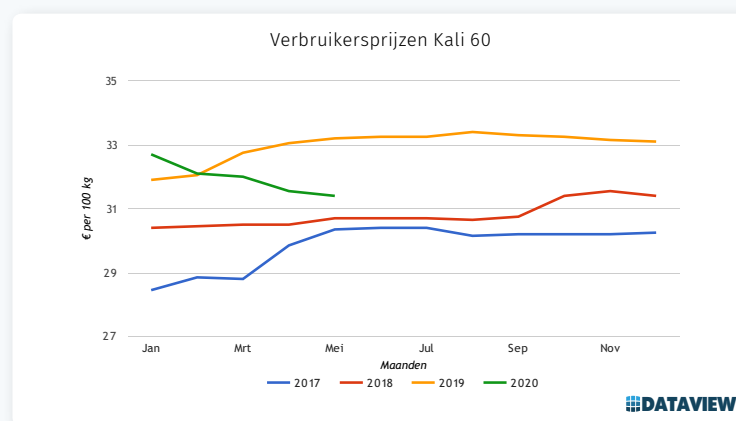
NP 26+14+0

april 2020

€ 34,25

mei 2020

€ 34,25



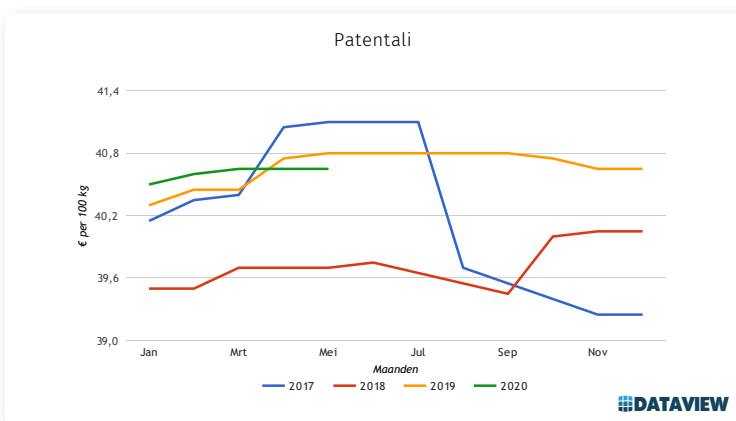
Kali 60

april 2020

€ 31,55

mei 2020

€ 31,40



Patentkali

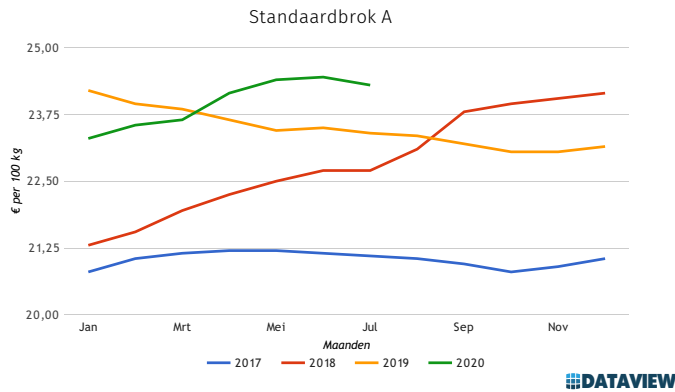
april 2020

€ 40,65

mei 2020

€ 40,65

Voerprijzen



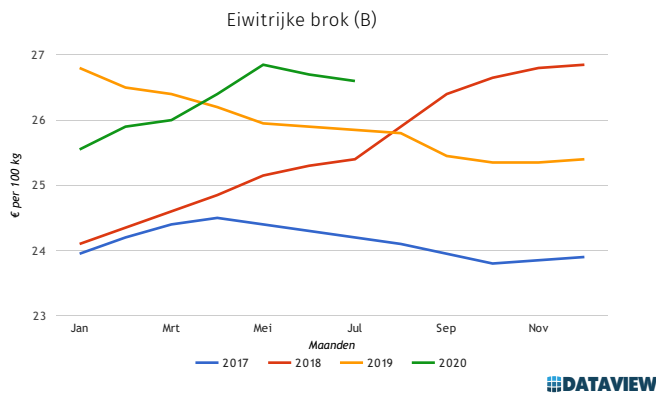
Standaardbrok A

juni 2020

€ 24,45

juli 2020

€ 24,30



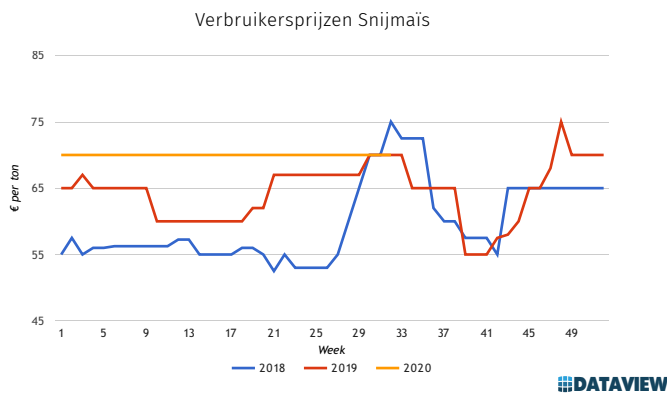
Eiwitrijke brok (B)

juni 2020

€ 26,70

juli 2020

€ 26,60



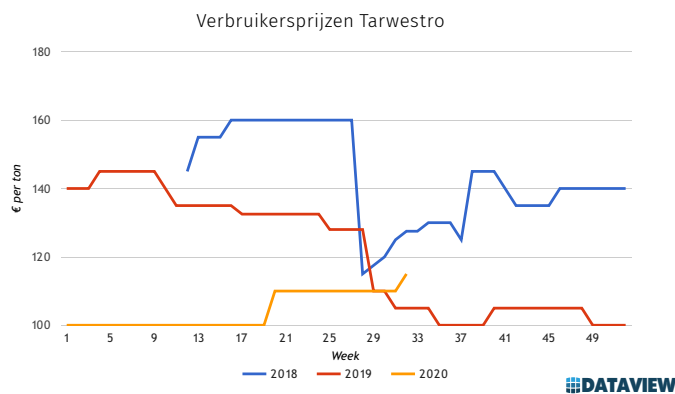
DCA indicatieprijs snijmaïs

week 30

€ 70,00

week 31

€ 70,00



DCA indicatieprijs tarwestro

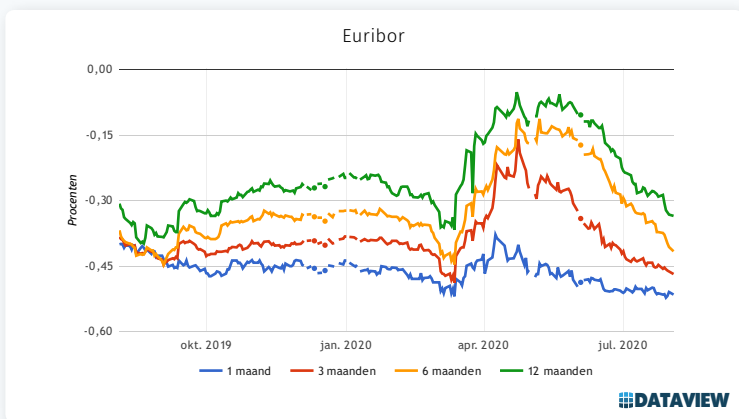
week 30

€ 110,00

week 31

€ 110,00

Financieel

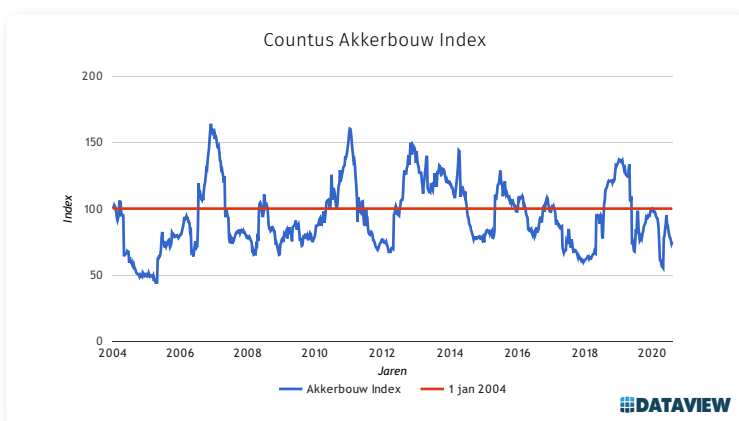


3 maands Euribor rente

6 maands Euribor rente

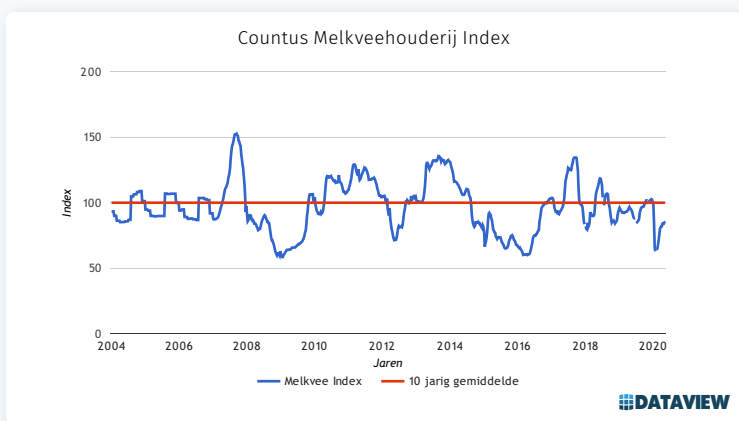
12 maands Euribor rente

	30 jun. 2020	31 jul. 2020
3 maands Euribor rente	-0,422%	-0,463%
6 maands Euribor rente	-0,308%	-0,407%
12 maands Euribor rente	-0,225%	-0,333%



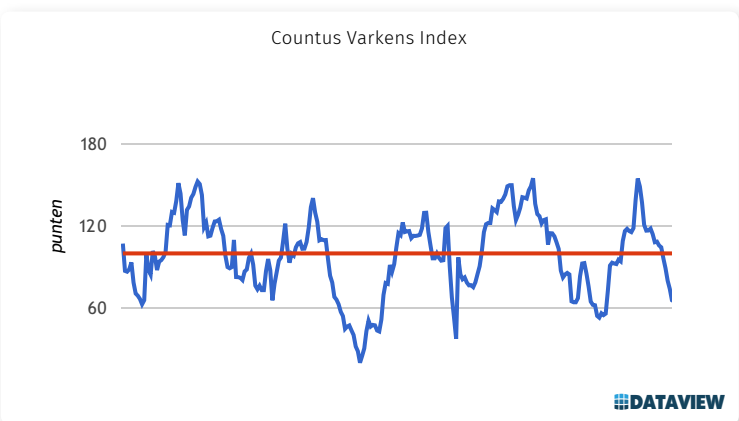
Akkerbouwindex

	week 30	week 31
Akkerbouwindex	73,30	74,50



Melkveehouderij index

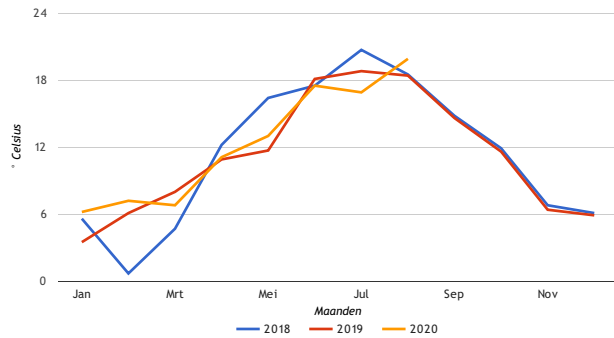
	week 30	week 31
Melkveehouderij index	84,80	84,30



Varkensindex

	week 30	week 31
Varkensindex	123,80	123,90

Gemiddelde maandtemperatuur De Bilt

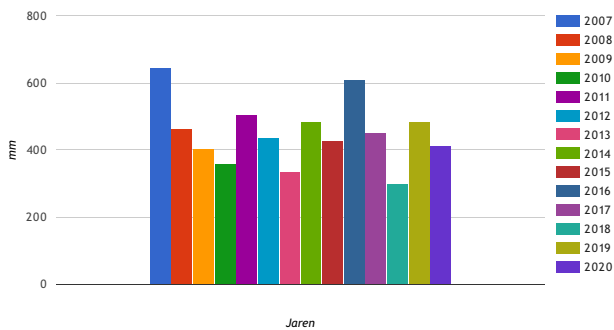


DATAVIEW



	Normaal	2020
Gem. temperatuur in juli	17,9° C	16,9° C
Min. temperatuur		0,0° C
Max. temperatuur		32,0° C

Neerslag De Bilt (t/m juli)

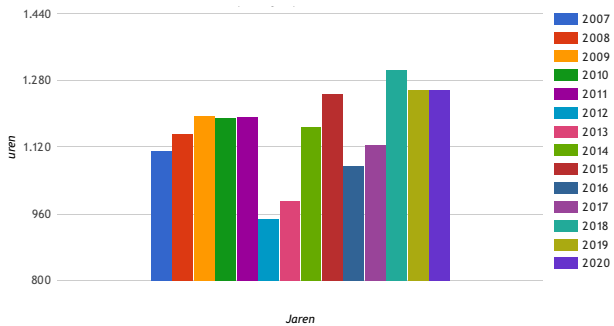


DATAVIEW



	Normaal	2020
Neerslag in de maand juli	75,0 mm	50,9 mm
Totale neerslag (t/m jul.)	425 mm	410,5 mm

Aantal zonuren De Bilt (t/m juli)

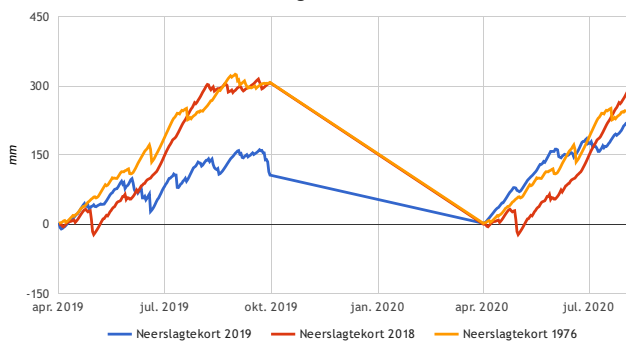


DATAVIEW



	Normaal	2020
Zonuren in juli	206,0 uur	204,0 uur
Totaal aantal zonuren (t/m jul.)	1051 uur	1256,7 uur

Neerslagtekort De Bilt



DATAVIEW



	1 juli	31 juli
Neerslagtekort 2020	176,0 mm	212,9 mm
Neerslagtekort 2019	148,5 mm	272,4 mm
Neerslagtekort 1976	187,5 mm	242,8 mm



DCA-Markets
Middendreef 281
8233 GT Lelystad