

# **DCA-MARKETS**

Price Reporting Agent

**Maakt december het jaar nog goed?**

# Voorwoord

---

Geachte relatie,

Voor u ligt de jongste uitgave van DCA-Markets Markttrends, bijgewerkt tot december 2019. Na het lezen van dit rapport, bent u weer helemaal op de hoogte van de laatste prijsontwikkelingen van diverse gewassen en producten. Kennis die u kunt omzetten in rendement.

Heeft u vragen? Neem gerust contact met mij op.

Met vriendelijke groet,

René van 't Riet



06-46265874



r.vanriet@dca.nl



www.dca.nl



© 2019 DCA Multi Media

Alle rechten voorbehouden. De informatie verzonden in deze publicatie is uitsluitend bestemd voor de geadresseerde(n). Gebruik van deze gegevens door anderen dan de geadresseerde(n) is strikt verboden. Indien u niet de geadresseerde(n) bent, wordt u vriendelijk verzocht bovenstaande afzender hiervan op de hoogte te stellen en de publicatie te verwijderen. Openbaarmaking, vermenigvuldiging, verspreiding en/of verstrekking van (een gedeelte van) de informatie aan derden is niet toegestaan zonder uitdrukkelijke schriftelijke toestemming van DCA. Op onrechtmatig gebruik staat een sanctie! DCA staat niet in voor de juiste en volledige overbrenging van de inhoud van een verzonden publicatie, noch voor de tijdige ontvangst daarvan. Deze publicatie is samengesteld door DCA en is geen investerings- of beleggingsadvies. Wie in de hier besproken productgroepen investeert of belegt of wenst te investeren of te beleggen doet dat voor eigen rekening en risico. Deze publicatie dient uitsluitend ter informatie en mag niet worden opgevat als een aanbod en evenmin als een uitnodiging tot het doen van een aanbod. In dit kader wijst DCA. alle verantwoordelijkheid voor de inhoud van deze publicatie van de hand. De besproken productgroepen vertegenwoordigen een hoog risico.

# Inhoud

---

Akkerbouw \_\_\_\_\_ pagina 4

Melkveehouderij \_\_\_\_\_ pagina 12

Intensieve veehouderij \_\_\_\_\_ pagina 13

Pluimveehouderij \_\_\_\_\_ pagina 14

Energie \_\_\_\_\_ pagina 15

Meststoffen \_\_\_\_\_ pagina 16

Voerprijzen \_\_\_\_\_ pagina 17

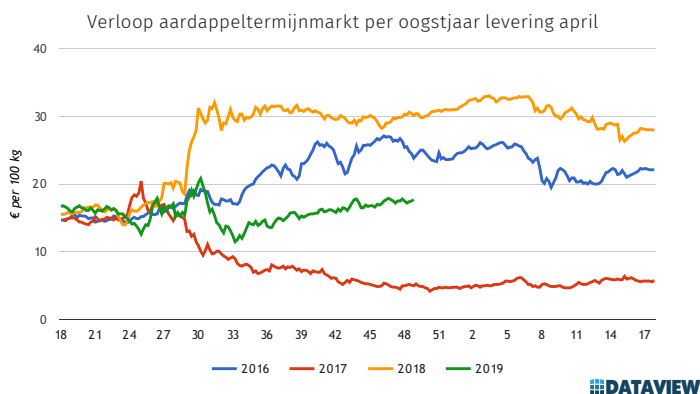
Financieel \_\_\_\_\_ pagina 18

Weer \_\_\_\_\_ pagina 19



# Akkerbouw

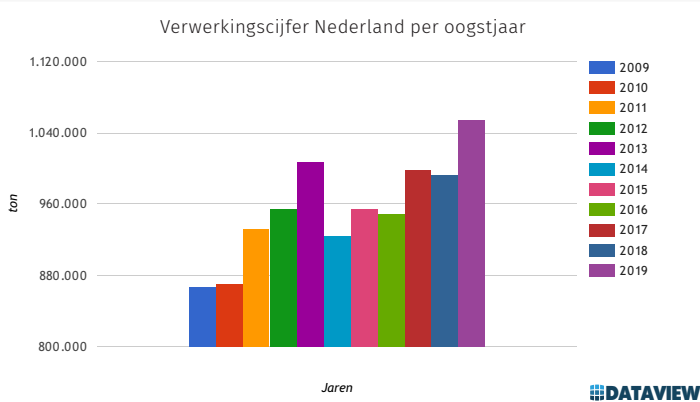
## aardappelen



Slotnotering  
termijn apr '20

Cash Settlement  
40/op frites geschikt

	week 47	week 48
Slotnotering termijn apr '20	€ 17,80	€ 17,70
Cash Settlement 40/op frites geschikt	€ 13,80	€ 14,00

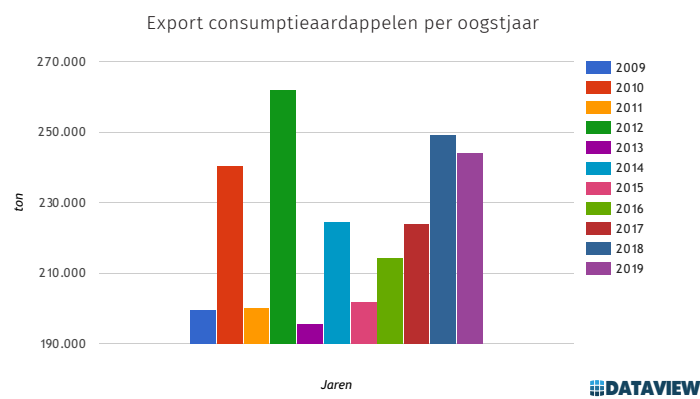


Seizoen 2016/2017

Seizoen 2017/2018

Seizoen 2018/2019

	Totaal t/m okt.	oktober
Seizoen 2016/2017	949.000	333.000
Seizoen 2017/2018	998.200	338.400
Seizoen 2018/2019	992.200	370.500

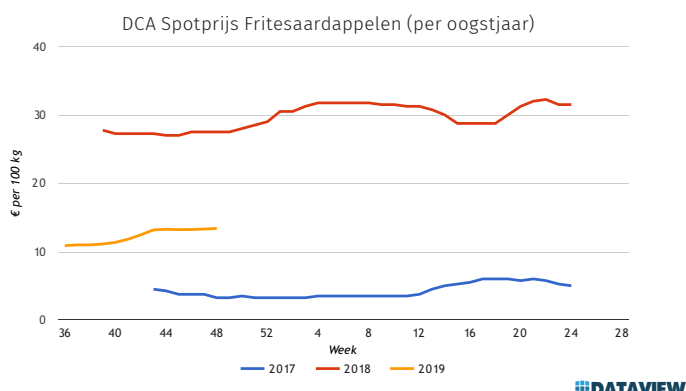


Seizoen 2016/2017

Seizoen 2017/2018

Seizoen 2018/2019

	Totaal t/m okt.	oktober
Seizoen 2016/2017	949.000	333.000
Seizoen 2017/2018	998.200	338.400
Seizoen 2018/2019	992.200	370.500

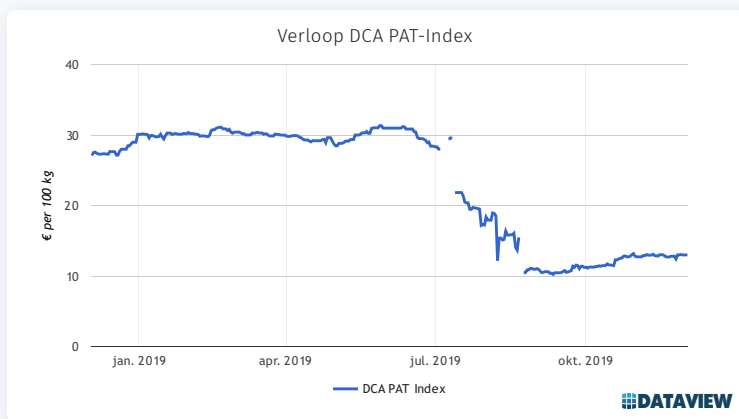


DCA Spotprijs  
Fritesaardappelen

	week 47	week 48
DCA Spotprijs Fritesaardappelen	€ 13,29	€ 13,39

# Akkerbouw

## aardappelen



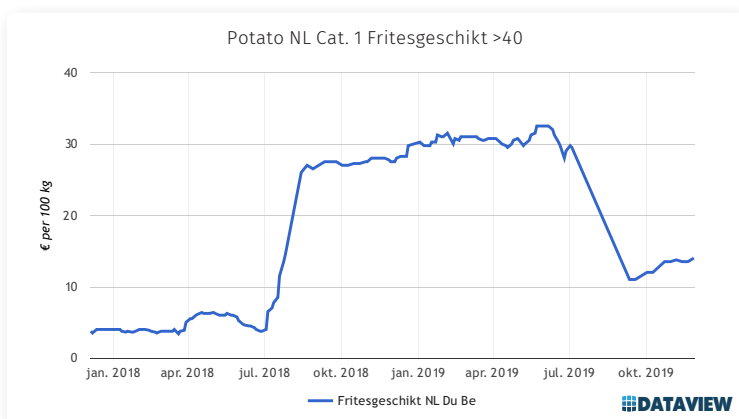
DCA PAT Index

31 okt. 2019

€ 12,83

30 nov. 2019

€ 13,01



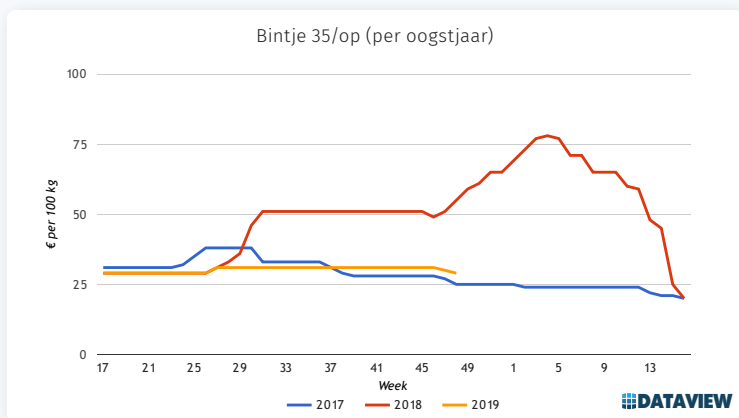
PotatoNL Cat 1  
Fritesgeslacht 40>

30 okt. 2019

€ 13,50

27 nov. 2019

€ 14,00



België PCA/Fiwap  
(Bintje 35/op)

week 47

€ 12,50

week 48

€ 13,75

België Belgapom  
(Bintje 35/op)

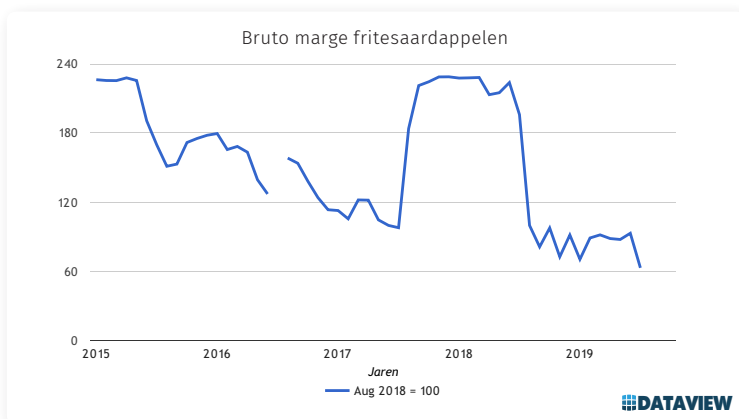
€ 12,50

€ 12,50

Frankrijk RNM  
(Bintje 35/op)

€ 12,50

€ 12,50



Brutomarge  
fritesaardappelen

juni 2019

93.2

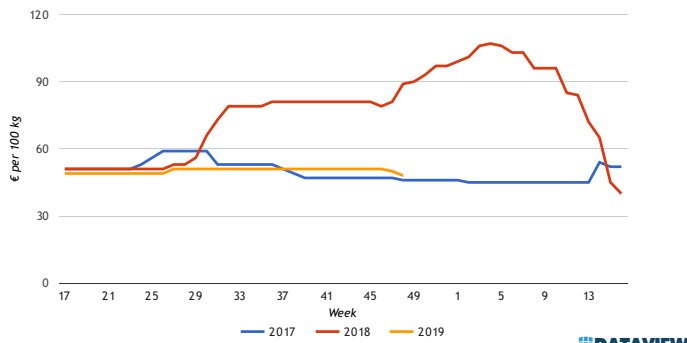
juli 2019

63.2

# Akkerbouw

## pootgoed

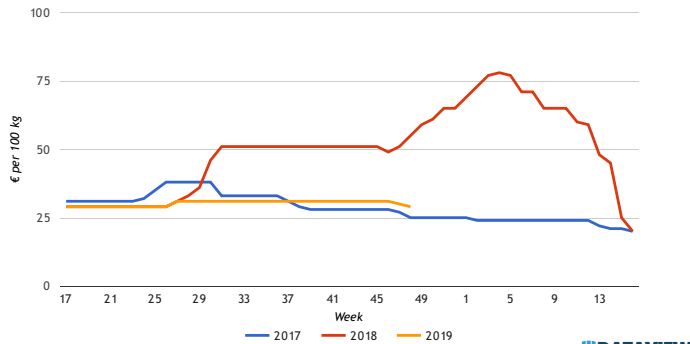
Bintje Klasse A (28-35)



Bintje pootgoed  
klasse A, 28/35

week 47	week 48
€ 49,00 tot € 51,00	€ 47,00 tot € 49,00

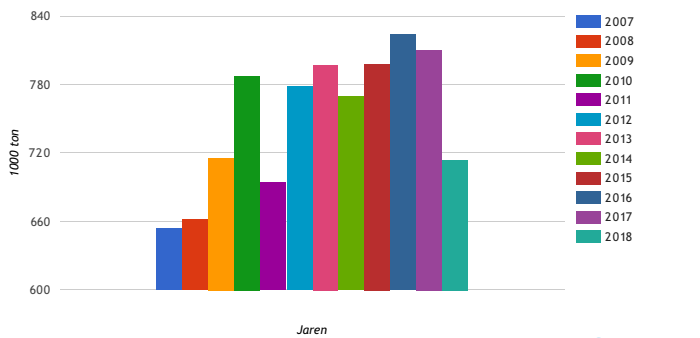
Bintje Klasse A (35-45)



Bintje pootgoed  
klasse A, 35/45

week 47	week 48
€ 29,00 tot € 31,00	€ 28,00 tot € 30,00

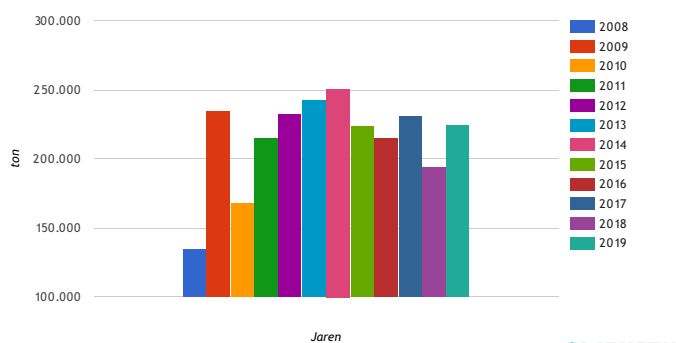
Pootgoed export (t/m juni)



Totaal export  
(t/m jun.)

oogst 2017	oogst 2018
810.853	714.537

Plombering pootgoed (t/m nov)



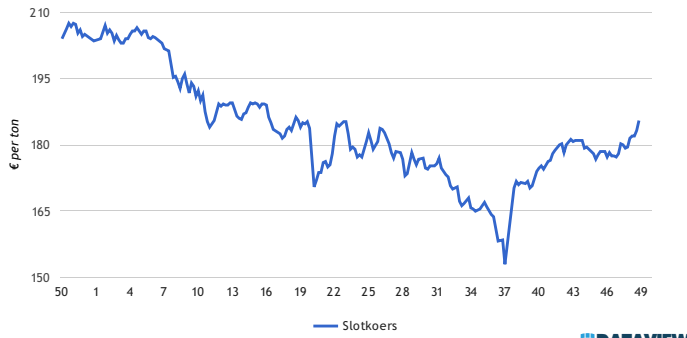
Totaal geplombeerd  
(t/m nov.)

oogst 2018	oogst 2019
193.681	224.296

# Akkerbouw

graan

Slotkoersen Matif maaltarwe



Slotnotering

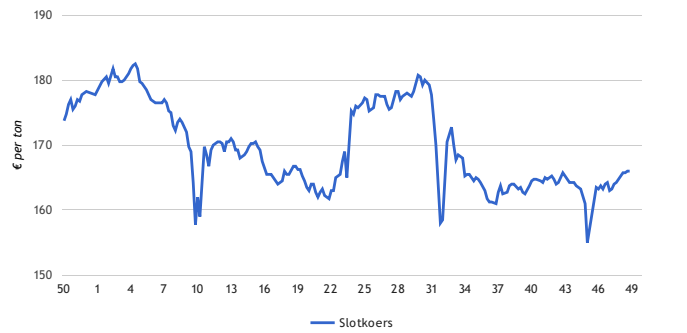
week 47

€ 179,50

week 48

€ 185,50

Slotkoersen Matif maïs



Slotnotering

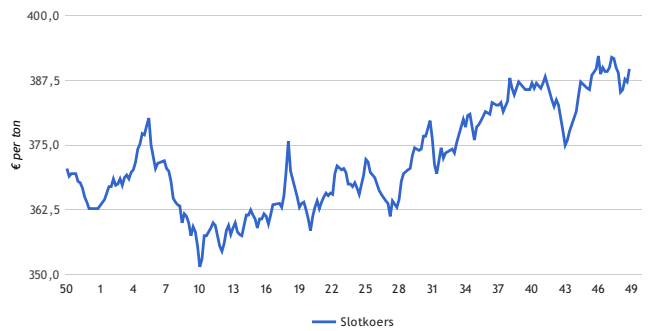
week 47

€ 164,75

week 48

€ 166,00

Slotkoersen Matif koolzaad



Slotnotering

week 47

€ 389,00

week 48

€ 389,75

Slotkoersen CBOT tarwe



Slotnotering

week 47

\$ 515,25

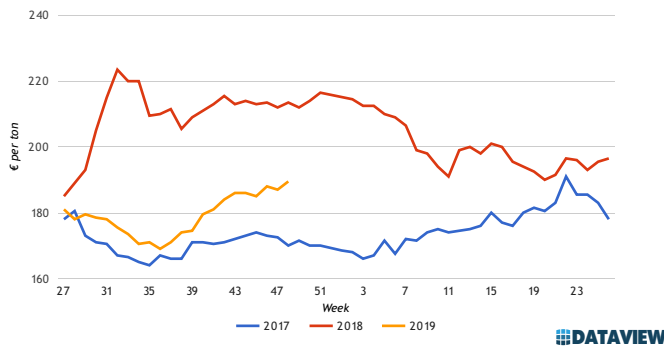
week 48

\$ 547,50

# Akkerbouw

graan

Gemiddelde notering EU Voertarwe / Rotterdam

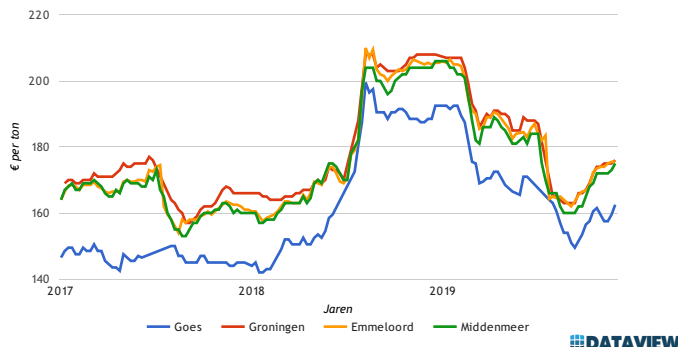


Rotterdam-EU  
Voertarwe

Rotterdam-EU  
Voergerst

	week 47	week 48
Rotterdam-EU Voertarwe	€ 187,00	€ 189,50
Rotterdam-EU Voergerst	€ 173,00	€ 176,00

Beursnotering (voer)tarwe Goes, Groningen en Emmeloord



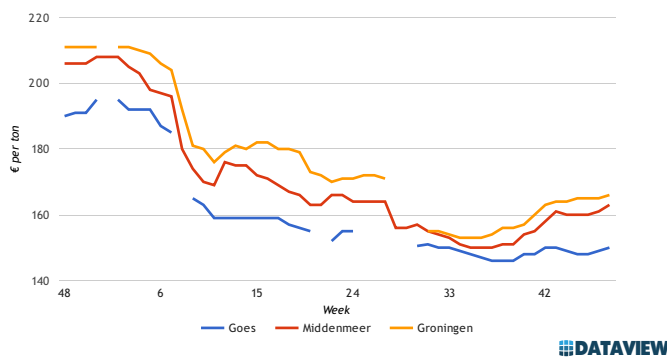
Tarwe Goes

Tarwe Groningen

Tarwe Emmeloord

	week 47	week 48
Tarwe Goes	€ 159,50	€ 162,50
Tarwe Groningen	€ 175,00	€ 176,00
Tarwe Emmeloord	€ 175,50	€ 175,50

Gerst



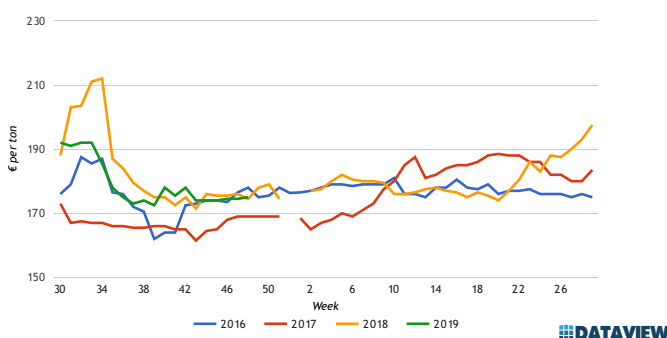
Gerst Goes

Gerst Middenmeer

Gerst Groningen

	week 47	week 48
Gerst Goes	€ 149,00	€ 150,00
Gerst Middenmeer	€ 161,00	€ 163,00
Gerst Groningen	€ 165,00	€ 166,00

Gemiddelde notering EU Mais EU / Rotterdam



Rotterdam-EU  
Mais

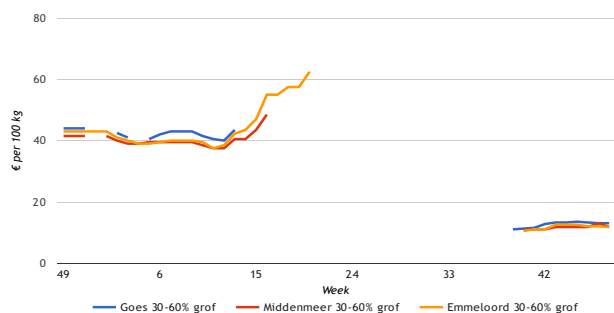
	week 47	week 48
Rotterdam-EU Mais	€ 174,50	€ 175,00



# Akkerbouw

uien

Uiennotering 30-60% grof basis regionale beurzen

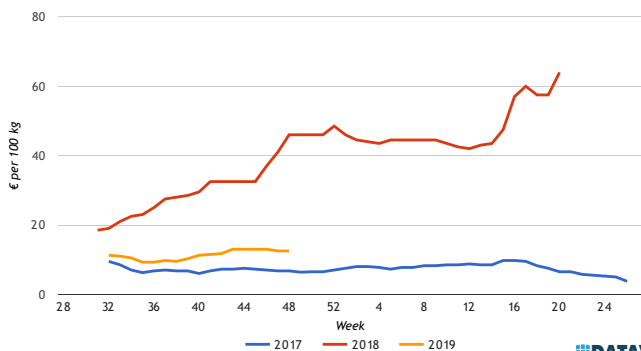


DATAVIEW



	week 47	week 48
Goes	€ 13,00	€ 13,00
Middenmeer	€ 13,00	€ 11,75
Emmeloord	€ 12,00	€ 11,75

Uiennotering 60% grof basis regionale beurzen

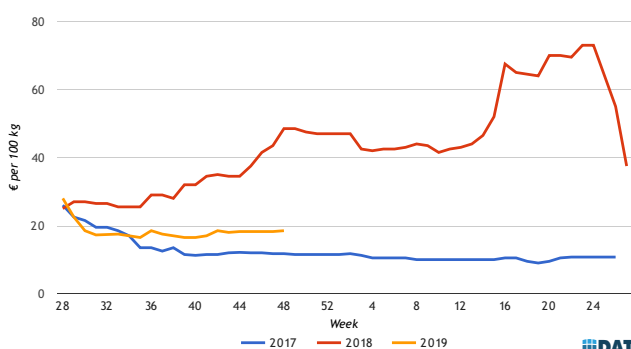


DATAVIEW



	week 47	week 48
Goes	€ 13,00	€ 13,00
Middenmeer	€ 13,00	€ 13,00
Emmeloord	€ 12,00	€ 12,50

Baalprijzen uien 45/65 mm en 50/70 mm

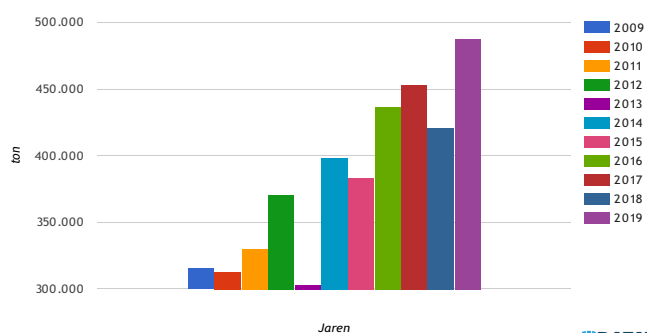


DATAVIEW



	week 47	week 48
Baalprijzen < 50 mm	€ 18,00	€ 18,25
Baalprijzen 45/65 mm & 50/70 mm	€ 18,25	€ 18,50
Baalprijzen > 60 mm	€ 18,75	€ 19,00

Exportcijfers uien per oogstjaar



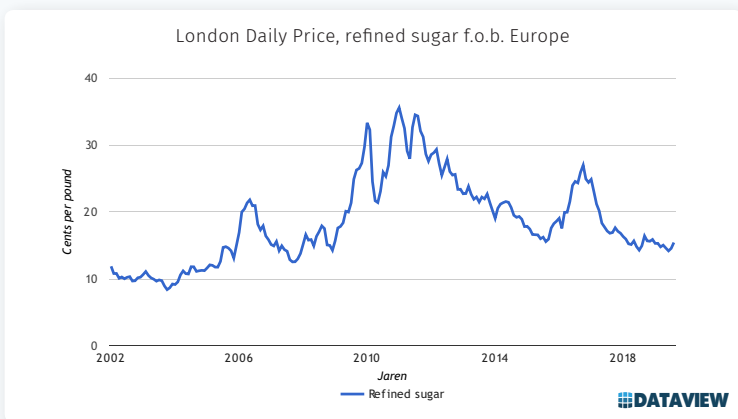
DATAVIEW



	t/m week 45	Totaal seizoen
Export 2016 / 2017	436.950.024	1.073.623.100
Export 2017 / 2018	453.393.813	1.148.022.454
Export 2018 / 2019	421.086.506	822.771.510

# Akkerbouw

## suiker / peen



Refined sugar

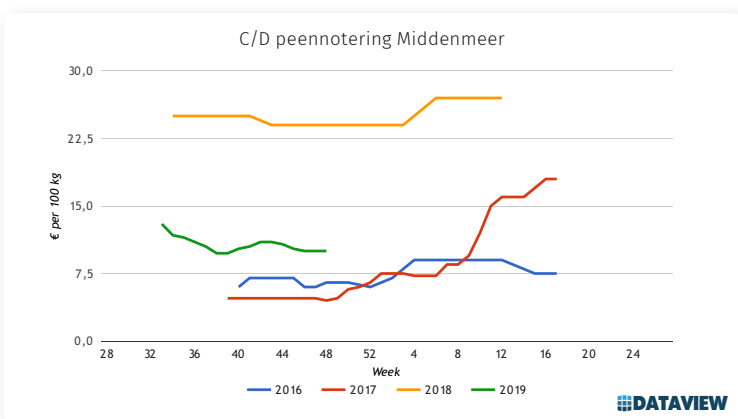
september 2019

£ 14,56

oktober 2019

£ 15,43

1 pound = 453,59237 gram



Middenmeer C/D  
peen, 50-250 gram

week 47

€ 10,00

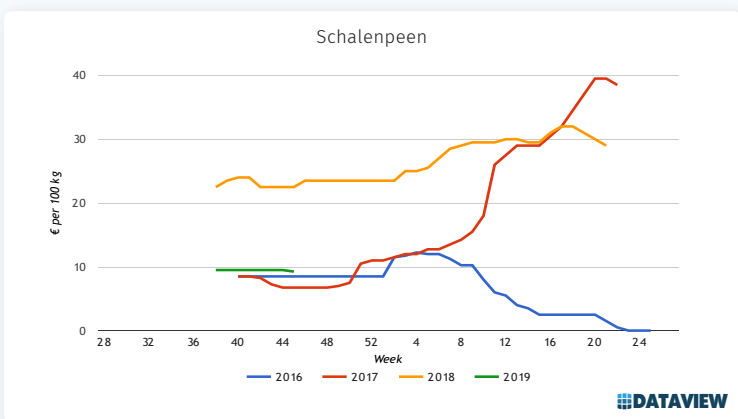
week 48

€ 10,00

Middenmeer B/C  
peen, 100-300 gram

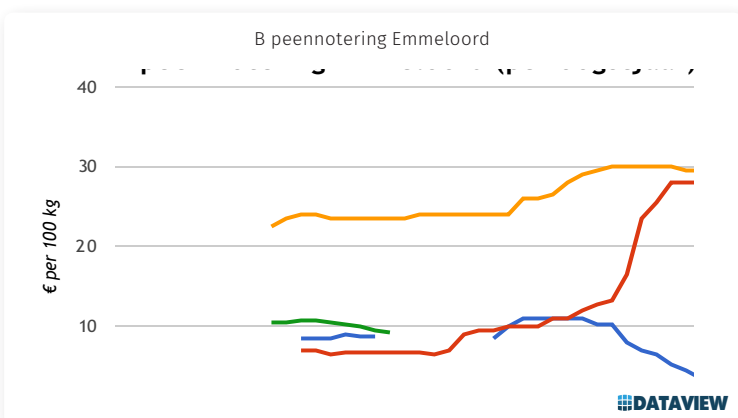
€ 0,00

€ 0,00



week 47

week 48



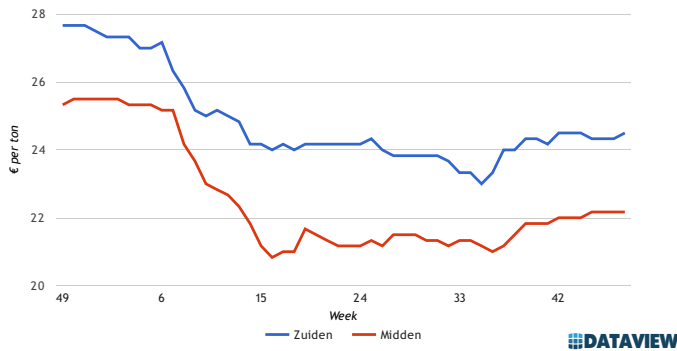
week 47

week 48

# Akkerbouw

mest

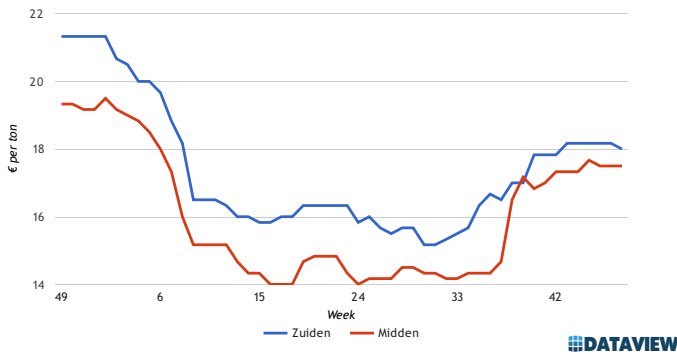
DCA notering vleesvarkensdrijfmest (code 50)



Zuiden  
Midden

	week 47	week 48
Zuiden	€ 24,33	€ 24,50
Midden	€ 22,17	€ 22,17

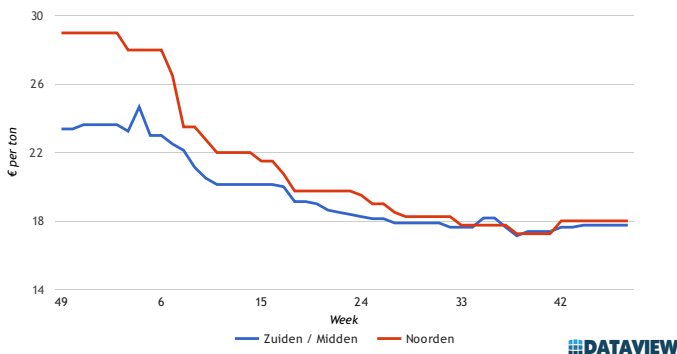
DCA notering rundveedrijfmest (code 14) lange afstand



Zuiden  
Midden

	week 47	week 48
Zuiden	€ 18,17	€ 18,00
Midden	€ 17,50	€ 17,50

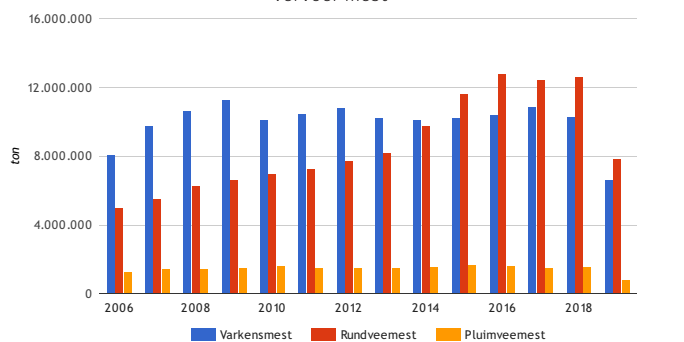
DCA notering kippenmest (code 32)



Zuiden / Midden  
Noorden

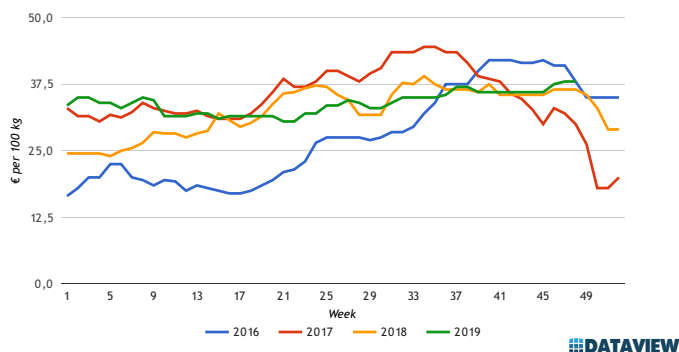
	week 47	week 48
Zuiden / Midden	€ 17,75	€ 17,75
Noorden	€ 18,00	€ 18,00

Vervoer mest



# Melkveehouderij

DCA Spotnotering



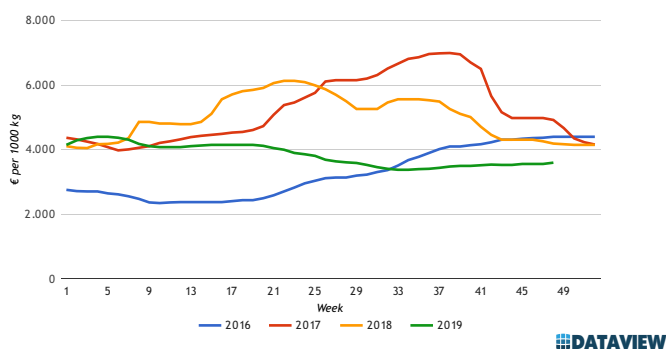
Nederland  
o.b.v. 4,4% vet

Noord-Duitsland  
o.b.v. 3,7% vet

Zuid-Duitsland  
o.b.v. 3,7% vet

	week 47	week 48
Nederland o.b.v. 4,4% vet	€ 38,00	€ 38,00
Noord-Duitsland o.b.v. 3,7% vet	€ 38,50	€ 37,50
Zuid-Duitsland o.b.v. 3,7% vet	€ 39,50	€ 39,50

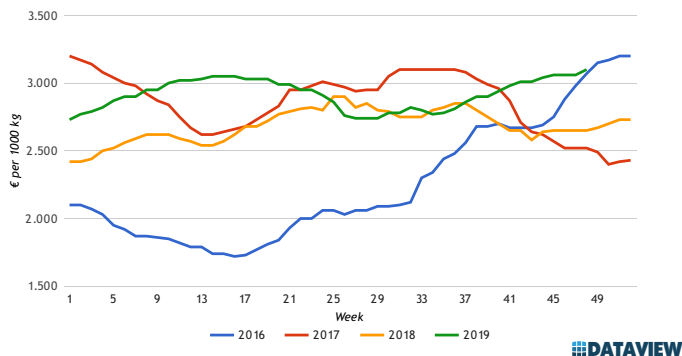
Verse boter



Verse boter

	week 47	week 48
Verse boter	€ 3.550,00	€ 3.590,00

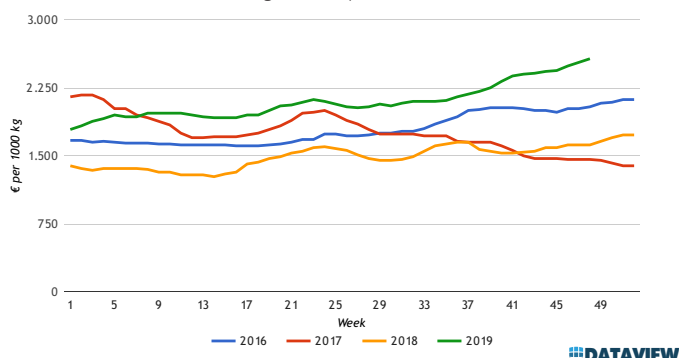
Volle melkpoeder



Volle melkpoeder

	week 47	week 48
Volle melkpoeder	€ 3.060,00	€ 3.100,00

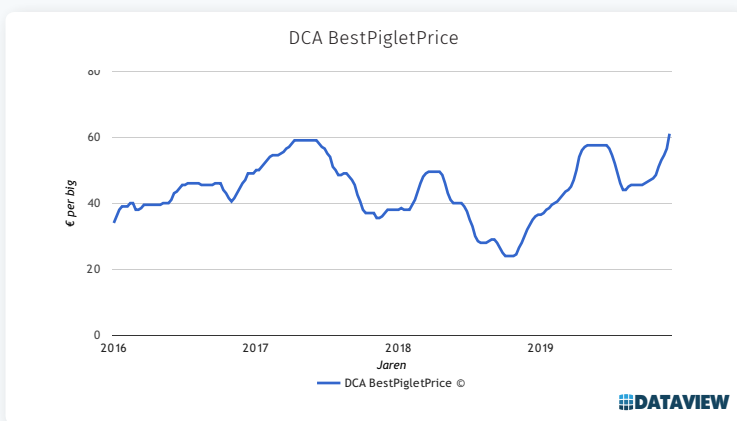
Magere melkpoeder



Magere melkpoeder

	week 47	week 48
Magere melkpoeder	€ 2.530,00	€ 2.570,00

# Intensieve veehouderij varkensprijzen



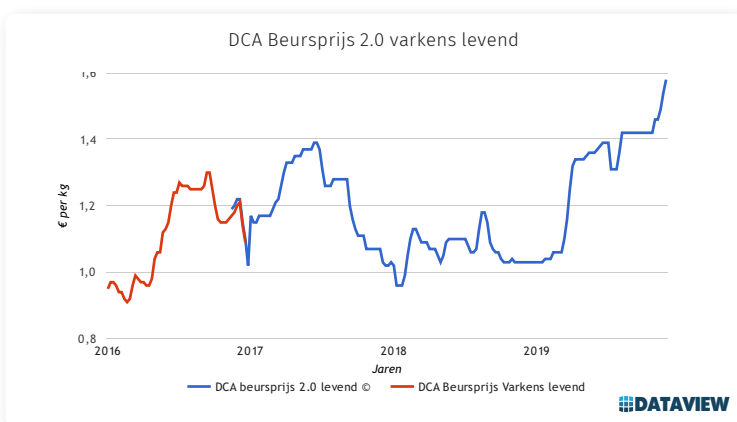
DCA BestPigletPrice

week 47

€ 56,50

week 48

€ 61,00



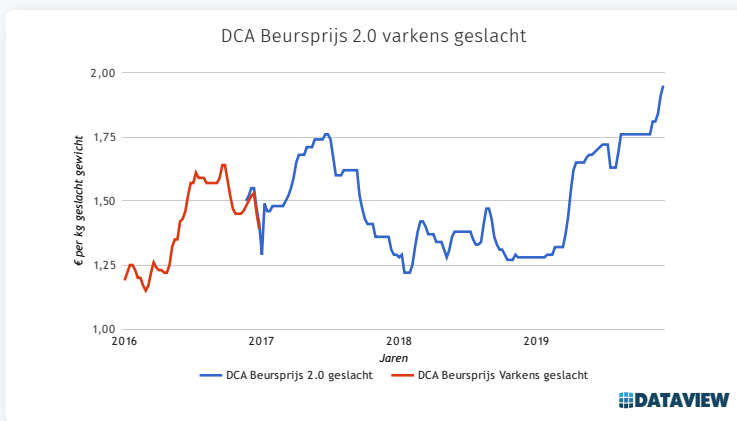
DCA Beursprijs 2.0 levend

week 47

€ 1,49

week 48

€ 1,54



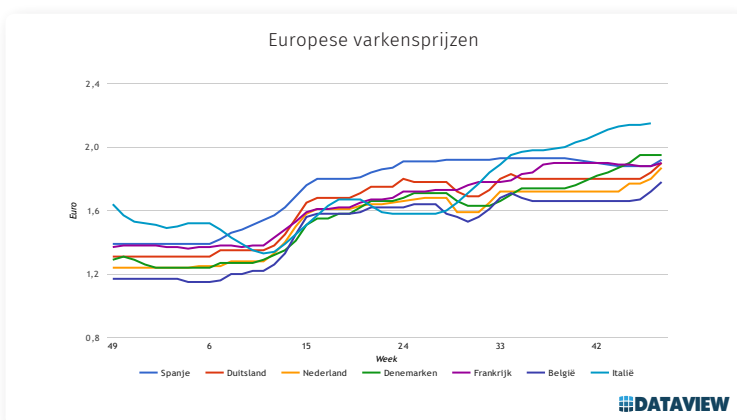
DCA Beursprijs 2.0 geslacht

week 47

€ 1,84

week 48

€ 1,91



Varkensprijzen Nederland

week 47

€ 1,804

week 48

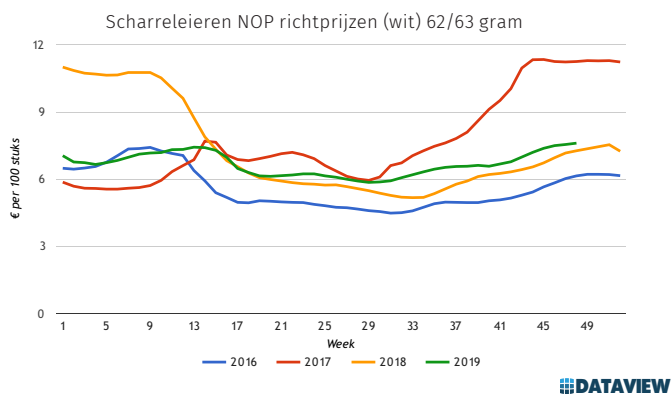
€ 1,874

Varkensprijzen Duitsland

€ 1,836

€ 1,896

# Pluimveehouderij



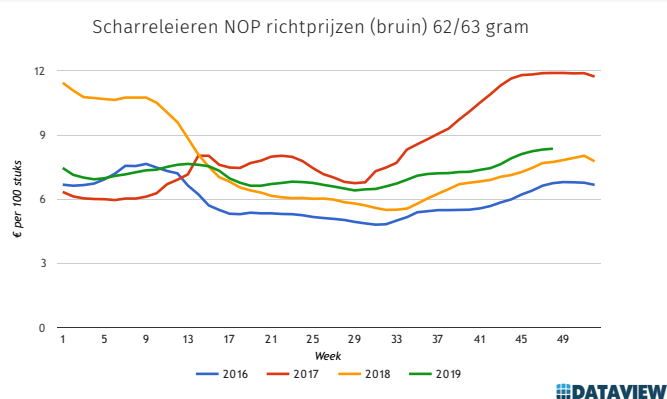
Eieren wit  
62/63 gram

week 47

€ 7,54

week 48

€ 7,60



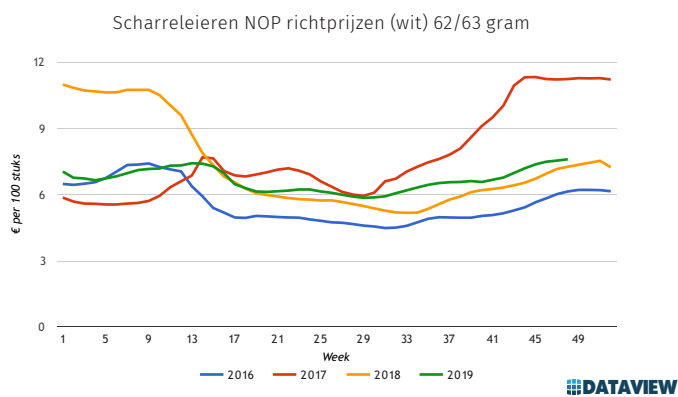
Scharreleieren bruin  
62/63 gram

week 47

€ 8,32

week 48

€ 8,36



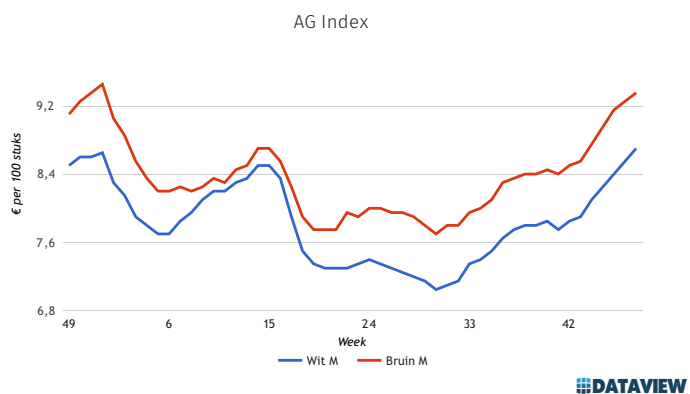
Scharreleieren wit  
62/63 gram

week 47

€ 7,54

week 48

€ 7,60



AG Index Wit M

week 47

€ 8,550

week 48

€ 8,700

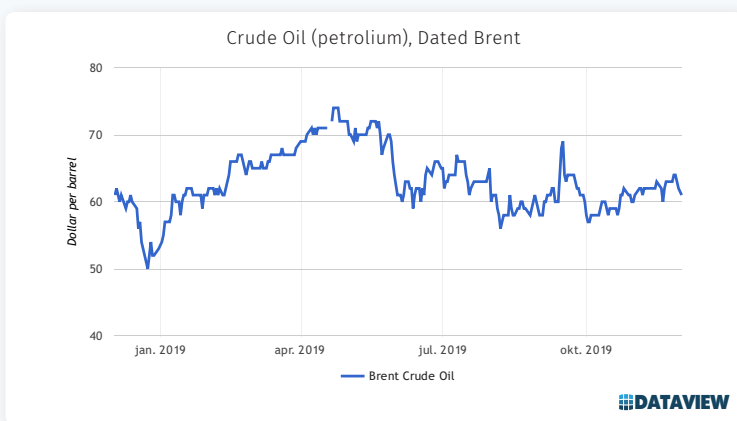
AG Index Bruin M

€ 9,250

€ 9,350

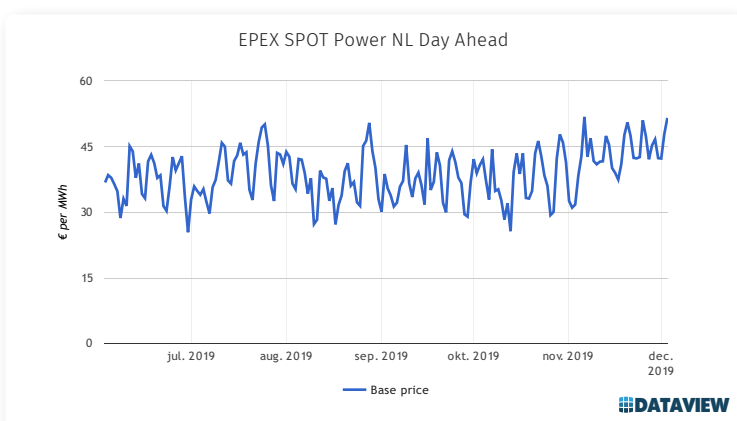
# Energie

## brandstoffen



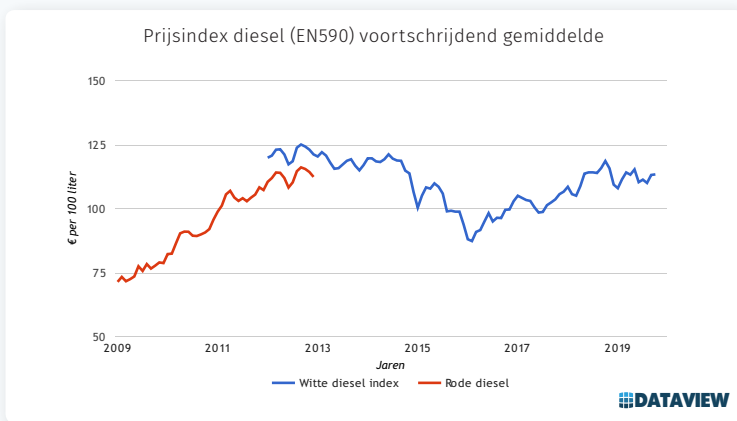
Ruwe olie

oktober 2019	november 2019
\$ 59,12	\$ 62,24



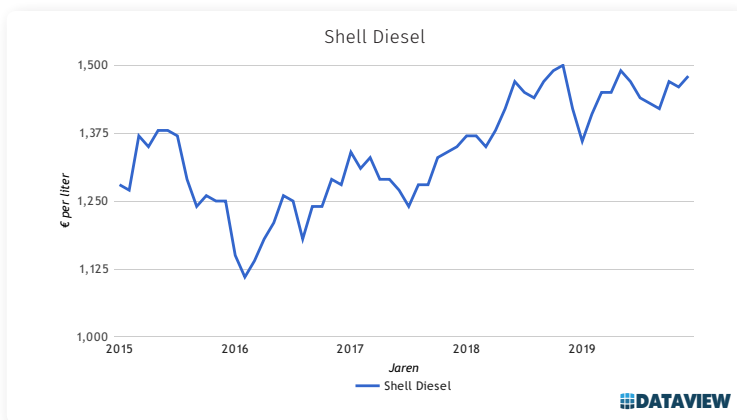
EPEX SPOT Power NL Day Ahead

31 okt. 2019	30 nov. 2019
€ 41,43	€ 42,35



Witte diesel index Cumela

september 2019	oktober 2019
€ 113,18	€ 113,40

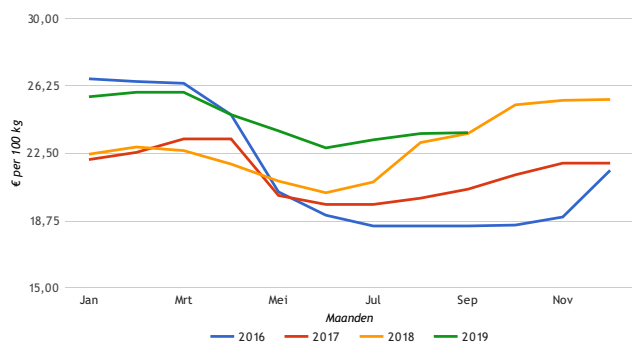


Shell Diesel

1 november	1 december
€ 1,459	€ 1,479

# Meststoffen

Verbruikersprijzen kalkammonsalpeter (KAS)



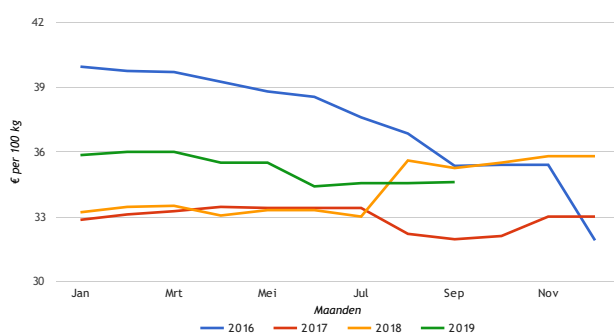
DATAVIEW



Kalkammonsalpeter

	augustus 2019	september 2019
	€ 23,60	€ 23,65

Verbruikersprijzen NP 26+14+0



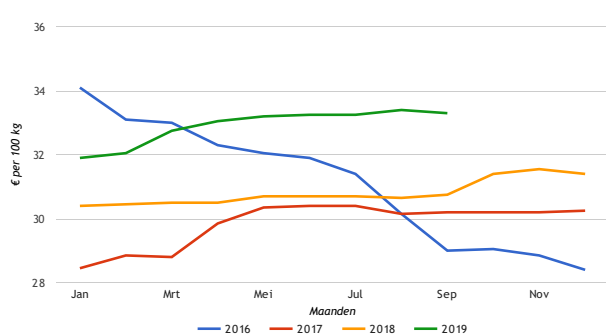
DATAVIEW



NP 26+14+0

	augustus 2019	september 2019
	€ 34,55	€ 34,60

Verbruikersprijzen Kali 60



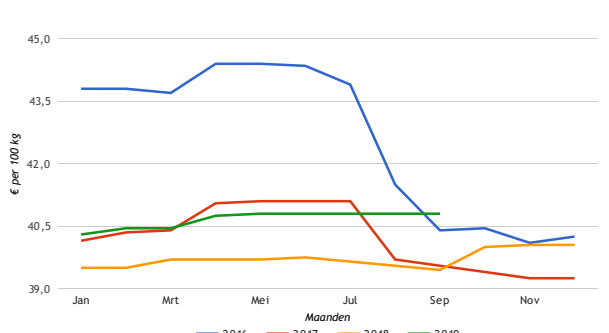
DATAVIEW



Kali 60

	augustus 2019	september 2019
	€ 33,40	€ 33,30

Patentkali



DATAVIEW

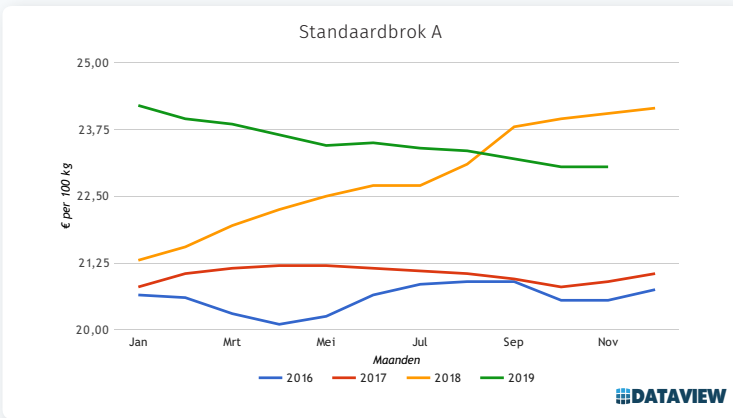


Patentkali

	augustus 2019	september 2019
	€ 40,80	€ 40,80



# Voerprijzen



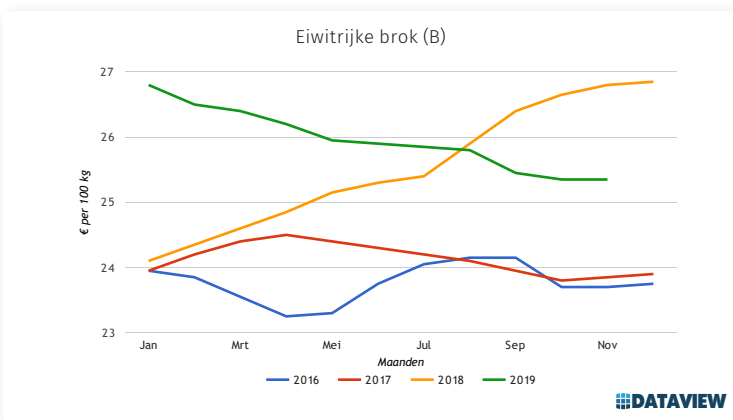
Standaardbrok A

oktober 2019

€ 23,05

november 2019

€ 23,05



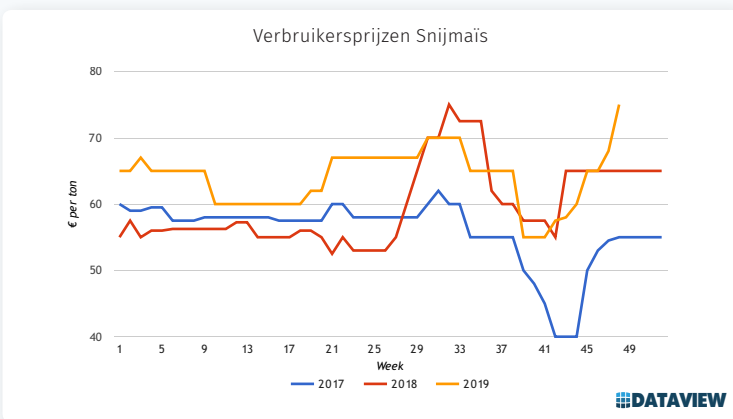
Eiwitrijke brok (B)

oktober 2019

€ 25,35

november 2019

€ 25,35



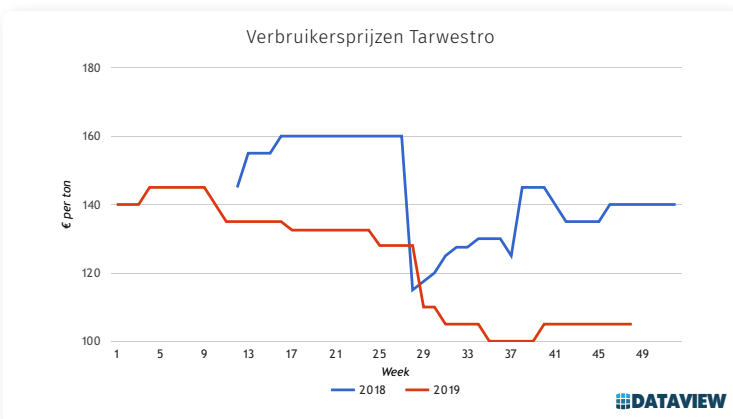
DCA indicatieprijs snijmaïs

week 47

€ 68,00

week 48

€ 75,00



DCA indicatieprijs tarwestro

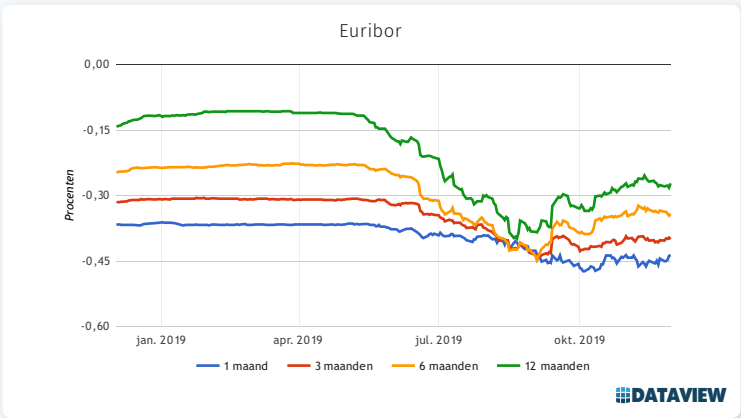
week 47

€ 105,00

week 48

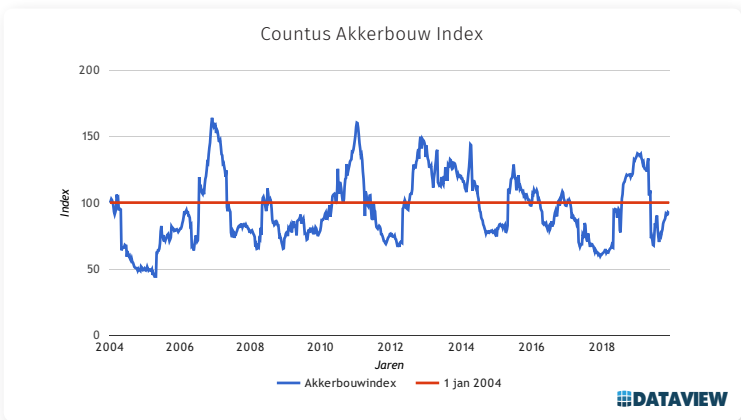
€ 105,00

# Financieel



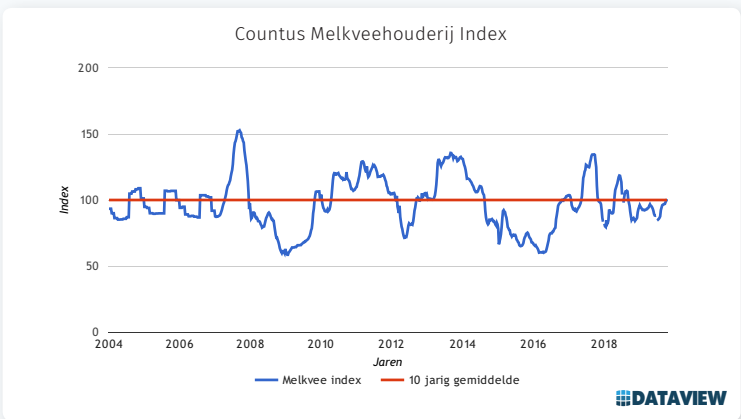
**3 maands Euribor rente**  
**6 maands Euribor rente**  
**12 maands Euribor rente**

	31 okt. 2019	29 nov. 2019
3 maands Euribor rente	-0,394%	-0,401%
6 maands Euribor rente	-0,337%	-0,343%
12 maands Euribor rente	-0,273%	-0,273%



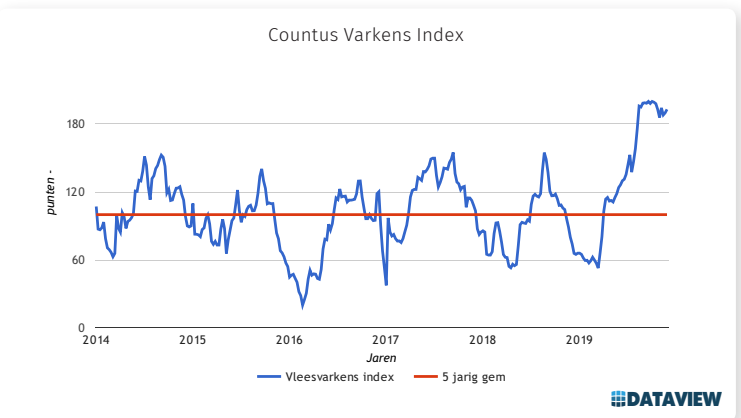
**Akkerbouwindex**

	week 47	week 48
Akkerbouwindex	92,20	92,20



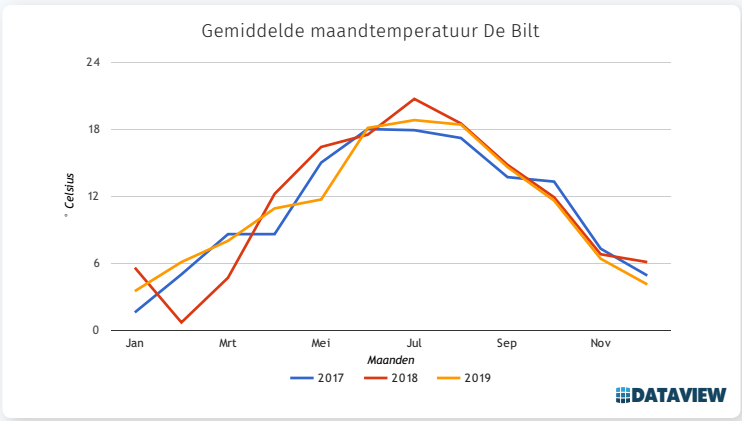
**Melkveehouderij index**

	week 47	week 48
Melkveehouderij index	99,40	100,70

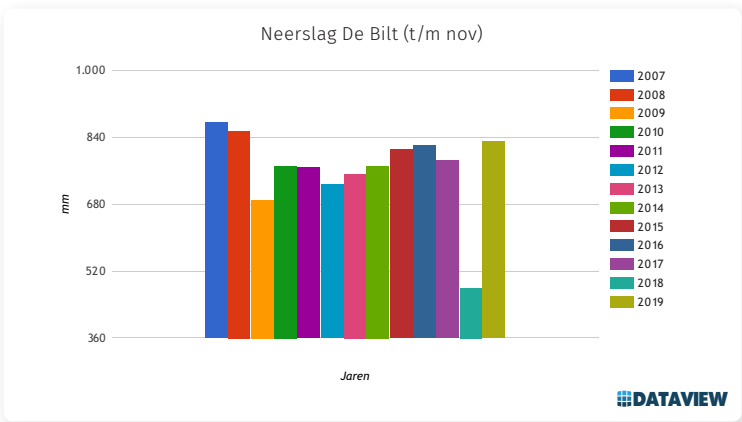


**Varkensindex**

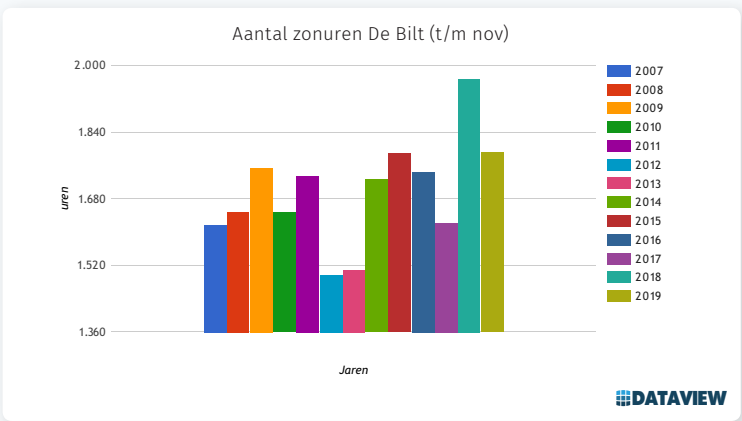
	week 47	week 48
Varkensindex	190,10	193,20



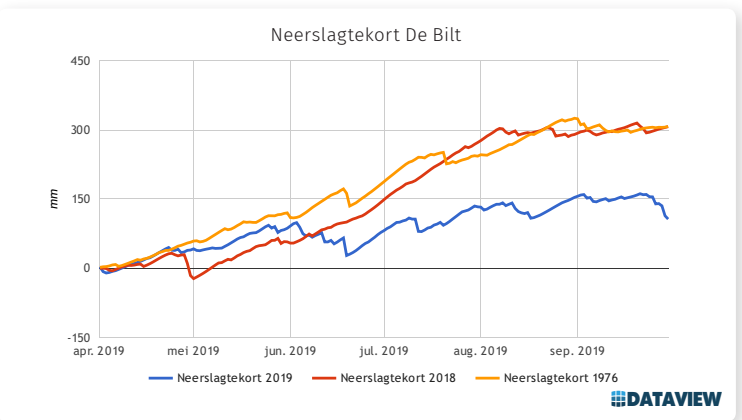
	Normaal	2019
Gem. temperatuur in november	6,7° C	6,4° C
Min. temperatuur		-2,8° C
Max. temperatuur		14,7° C



	Normaal	2019
Neerslag in de maand november	76,0 mm	101,1 mm
Totale neerslag (t/m nov.)	729 mm	831,2 mm



	Normaal	2019
Zonuren in november	63,0 uur	70,5 uur
Totaal aantal zonuren (t/m nov.)	1552,9 uur	1791,1 uur



	1 november	30 november
Neerslagtekort 2019	0,0 mm	0,0 mm
Neerslagtekort 2018	mm	mm
Neerslagtekort 1976	mm	mm



DCA-Markets  
Middendreef 281  
8233 GT Lelystad