

DCA-MARKETS

Welke markten bieden nog perspectief?

Voorwoord

Geachte relatie,

Voor u ligt de jongste uitgave van DCA-Markets Markttrends, bijgewerkt tot mei 2020. Na het lezen van dit rapport, bent u weer helemaal op de hoogte van de laatste prijsontwikkelingen van diverse gewassen en producten. Kennis die u kunt omzetten in rendement.

Heeft u vragen? Neem gerust contact met mij op.

Met vriendelijke groet,

René van 't Riet



06-46265874



r.vanriet@dca.nl



www.dca.nl



© 2019 DCA Multi Media

Alle rechten voorbehouden. De informatie verzonden in deze publicatie is uitsluitend bestemd voor de geadresseerde(n). Gebruik van deze gegevens door anderen dan de geadresseerde(n) is strikt verboden. Indien u niet de geadresseerde(n) bent, wordt u vriendelijk verzocht bovenstaande afzender hiervan op de hoogte te stellen en de publicatie te verwijderen. Openbaarmaking, vermenigvuldiging, verspreiding en/of verstrekking van (een gedeelte van) de informatie aan derden is niet toegestaan zonder uitdrukkelijke schriftelijke toestemming van DCA. Op onrechtmatig gebruik staat een sanctie! DCA staat niet in voor de juiste en volledige overbrenging van de inhoud van een verzonden publicatie, noch voor de tijdige ontvangst daarvan. Deze publicatie is samengesteld door DCA en is geen investerings- of beleggingsadvies. Wie in de hier besproken productgroepen investeert of belegt of wenst te investeren of te beleggen doet dat voor eigen rekening en risico. Deze publicatie dient uitsluitend ter informatie en mag niet worden opgevat als een aanbod en evenmin als een uitnodiging tot het doen van een aanbod. In dit kader wijst DCA. alle verantwoordelijkheid voor de inhoud van deze publicatie van de hand. De besproken productgroepen vertegenwoordigen een hoog risico.

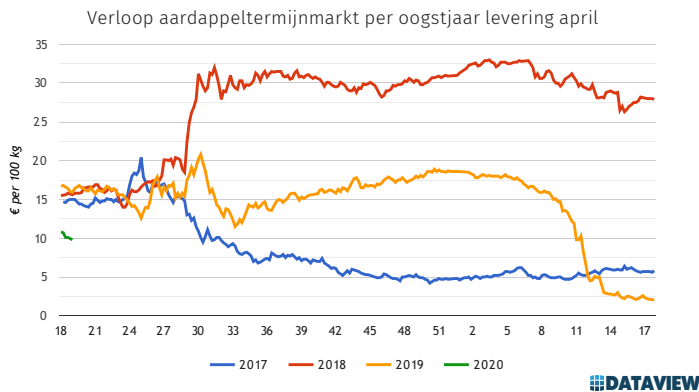
Inhoud

Akkerbouw	pagina 4
Melkveehouderij	pagina 12
Intensieve veehouderij	pagina 13
Pluimveehouderij	pagina 14
Energie	pagina 15
Meststoffen	pagina 16
Voerprijzen	pagina 17
Financieel	pagina 18
Weer	pagina 19



Akkerbouw

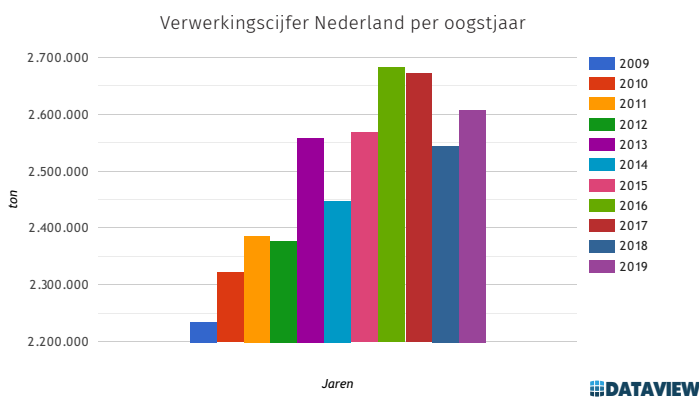
aardappelen



Slotnotering
termijn apr '20 en
'21

Cash Settlement
40/op frites geschikt

	week 17	week 18
Slotnotering termijn apr '20 en '21	€ 2,00	€ 10,10
Cash Settlement 40/op frites geschikt	€ 2,00	€ 1,90

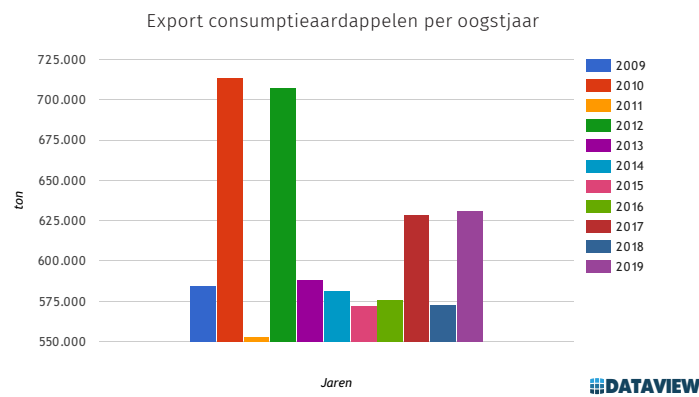


Seizoen 2016/2017

Seizoen 2017/2018

Seizoen 2018/2019

	Totaal t/m mrt.	maart
Seizoen 2016/2017	2.682.700	365.000
Seizoen 2017/2018	2.672.100	360.500
Seizoen 2018/2019	2.545.600	323.000

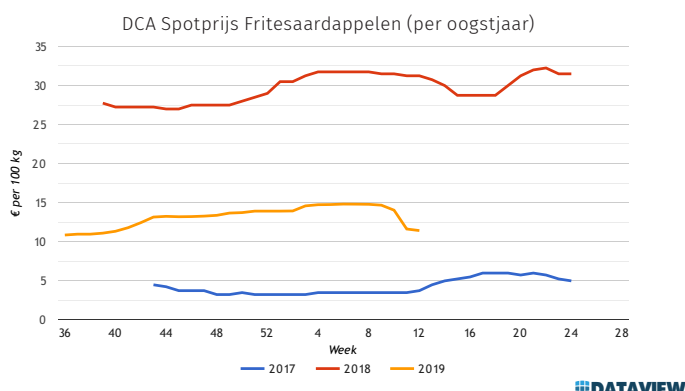


Seizoen 2016/2017

Seizoen 2017/2018

Seizoen 2018/2019

	Totaal t/m mrt.	maart
Seizoen 2016/2017	2.682.700	365.000
Seizoen 2017/2018	2.672.100	360.500
Seizoen 2018/2019	2.545.600	323.000

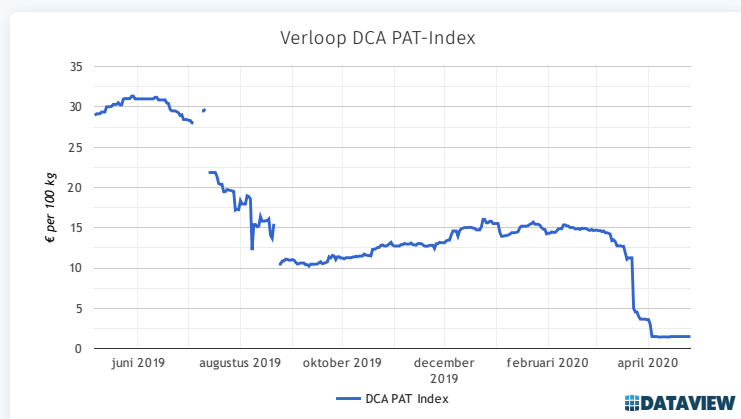


DCA Spotprijs
Fritesaardappelen

	week 17	week 18
DCA Spotprijs Fritesaardappelen	€ 0,00	€ 0,00

Akkerbouw

aardappelen



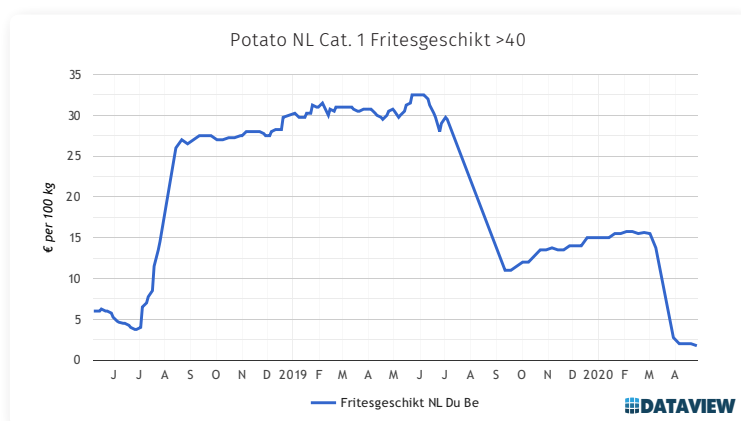
DCA PAT Index

31 mrt. 2020

€ 3,60

26 apr. 2020

€ 1,50



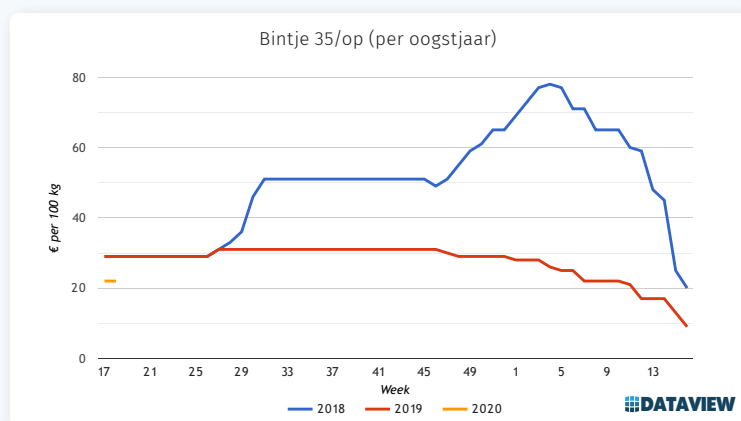
PotatoNL Cat 1
Fritesgeslacht 40>

30 mrt. 2020

€ 2,75

27 apr. 2020

€ 1,75



België PCA/Fiwap
(Bintje 35/op)

week 17

€ 0,00

week 18

€ 0,00

België Belgapom
(Bintje 35/op)

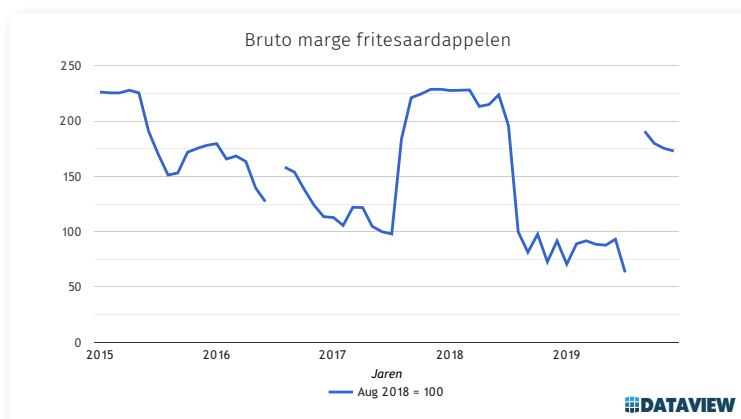
€ 0,00

€ 0,00

Frankrijk RNM
(Bintje 35/op)

€ 0,00

€ 0,00



Brutomarge
fritesaardappelen

december 2019

173.1

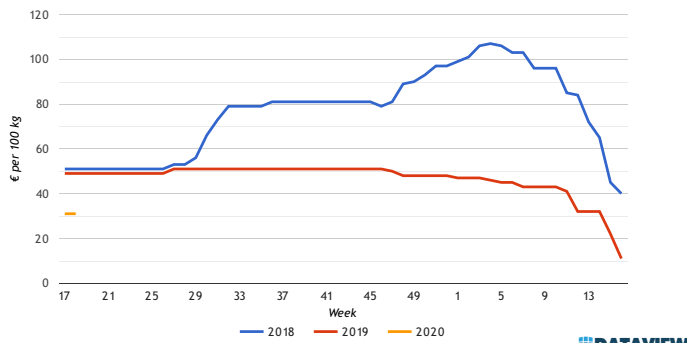
januari 2020

169.2

Akkerbouw

pootgoed

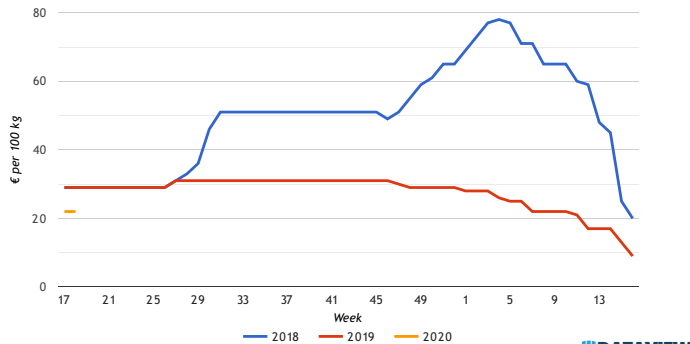
Bintje Klasse A (28-35)



Bintje pootgoed
klasse A, 28/35

week 17	week 18
€ 30,00 tot € 32,00	€ 30,00 tot € 32,00

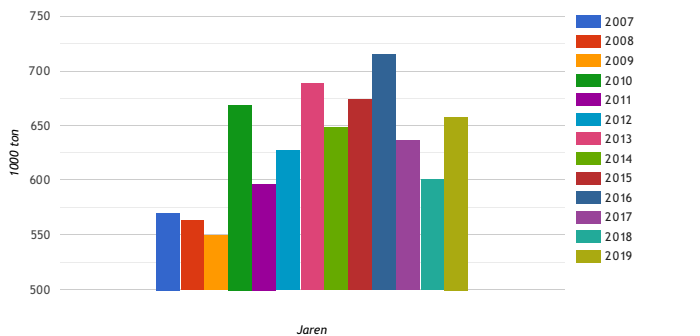
Bintje Klasse A (35-45)



Bintje pootgoed
klasse A, 35/45

week 17	week 18
€ 21,00 tot € 23,00	€ 21,00 tot € 23,00

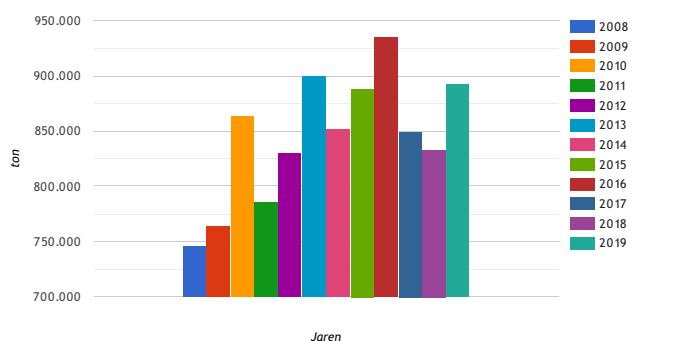
Pootgoed export (t/m mrt)



Totaal export
(t/m mrt.)

oogst 2018	oogst 2019
279.207	658.574

Plombering pootgoed (t/m mrt)



Totaal geplombeerd
(t/m mrt.)

oogst 2018	oogst 2019
833.757	892.764

Akkerbouw

graan

Slotkoersen Matif maaltarwe



DATAVIEW



Slotnotering

week 17

€ 197,75

week 18

€ 195,75

Slotkoersen Matif maïs



DATAVIEW



Slotnotering

week 17

€ 166,25

week 18

€ 165,25

Slotkoersen Matif koolzaad



DATAVIEW



Slotnotering

week 17

€ 368,75

week 18

€ 379,50

Slotkoersen CBOT tarwe



DATAVIEW



Slotnotering

week 17

\$ 526,75

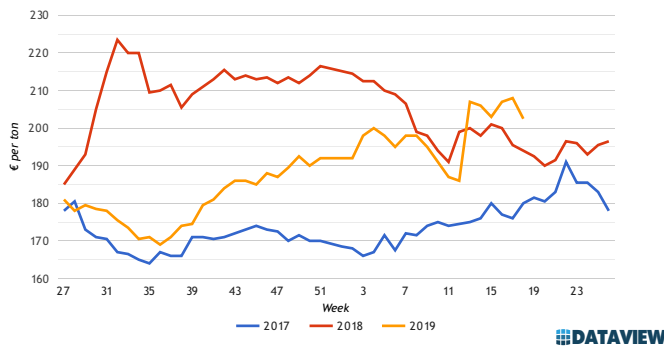
week 18

\$ 521,50

Akkerbouw

graan

Gemiddelde notering EU Voertarwe / Rotterdam

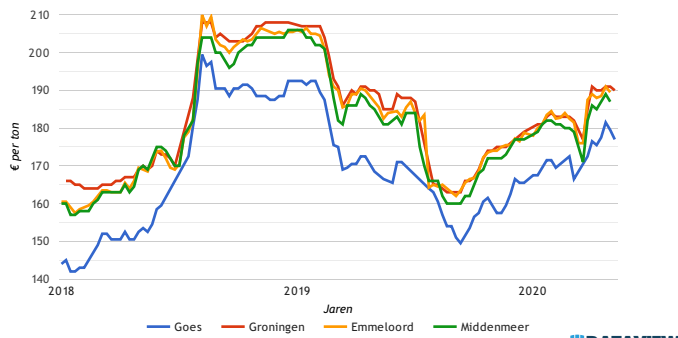


Rotterdam-EU
Voertarwe

Rotterdam-EU
Voergerst

	week 17	week 18
Rotterdam-EU Voertarwe	€ 208,00	€ 202,50
Rotterdam-EU Voergerst	€ 172,50	€ 170,00

Beursnotering (voer)tarwe Goes, Groningen en Emmeloord



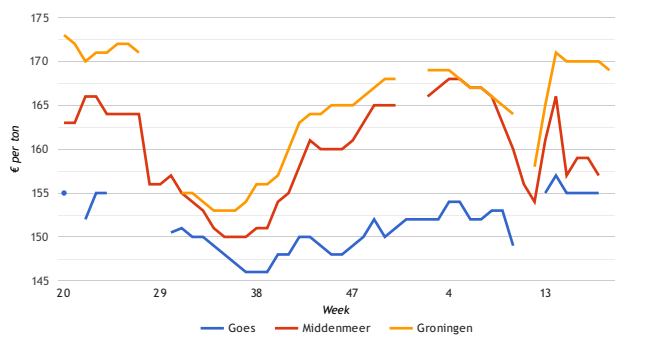
Tarwe Goes

Tarwe Groningen

Tarwe Emmeloord

	week 17	week 18
Tarwe Goes	€ 181,50	€ 179,50
Tarwe Groningen	€ 191,00	€ 191,00
Tarwe Emmeloord	€ 191,00	€ 189,50

Gerst



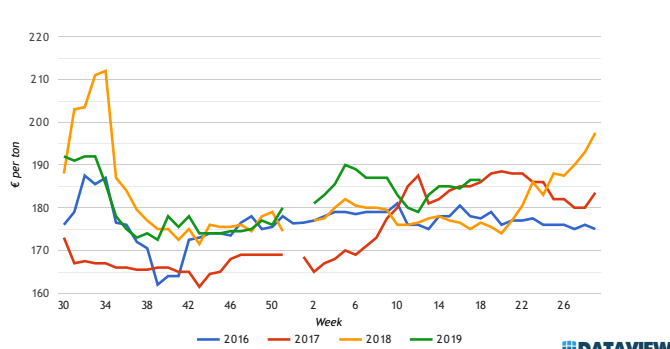
Gerst Goes

Gerst Middenmeer

Gerst Groningen

	week 17	week 18
Gerst Goes	€ 155,00	€ 155,00
Gerst Middenmeer	€ 159,00	€ 157,00
Gerst Groningen	€ 170,00	€ 170,00

Gemiddelde notering EU Mais EU / Rotterdam



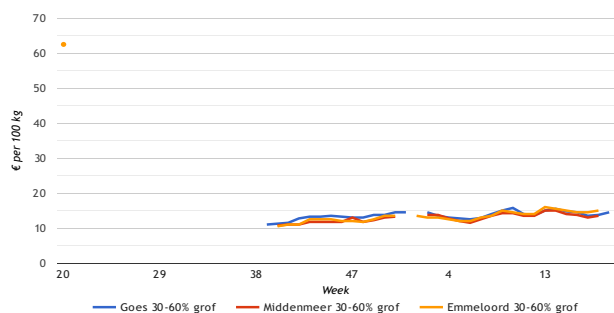
Rotterdam-EU
Mais

	week 17	week 18
Rotterdam-EU Mais	€ 186,50	€ 186,50

Akkerbouw

uien

Uiennotering 30-60% grof basis regionale beurzen

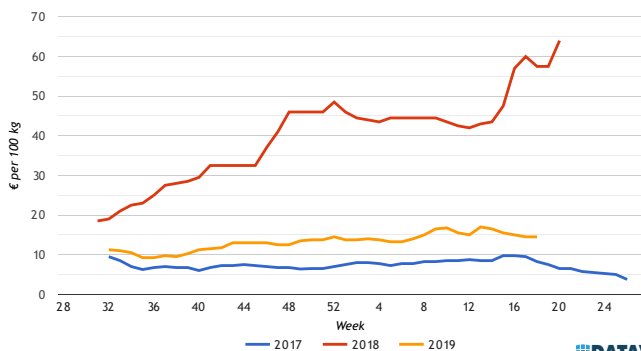


DATAVIEW



	week 17	week 18
Goes	€ 13,50	€ 13,75
Middenmeer	€ 13,00	€ 13,50
Emmeloord	€ 14,50	€ 15,00

Uiennotering 60% grof basis regionale beurzen

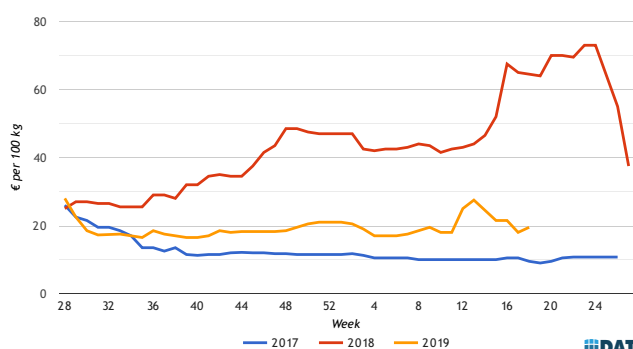


DATAVIEW



	week 17	week 18
Goes	€ 14,50	€ 15,25
Middenmeer	€ 14,00	€ 14,50
Emmeloord	€ 15,00	€ 15,00

Baalprijzen uien 45/65 mm en 50/70 mm

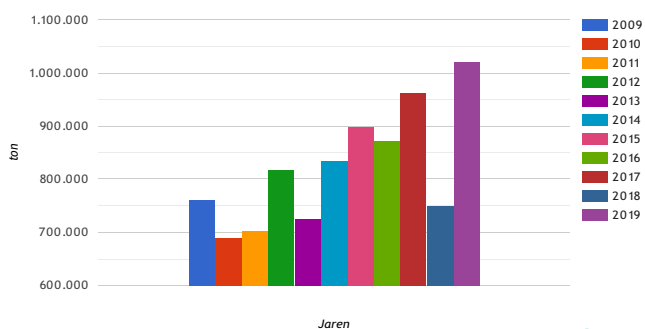


DATAVIEW



	week 17	week 18
Baalprijzen < 50 mm	€ 19,50	€ 19,50
Baalprijzen 45/65 mm & 50/70 mm	€ 18,00	€ 19,50
Baalprijzen > 60 mm	€ 20,75	€ 22,00

Exportcijfers uien per oogstjaar



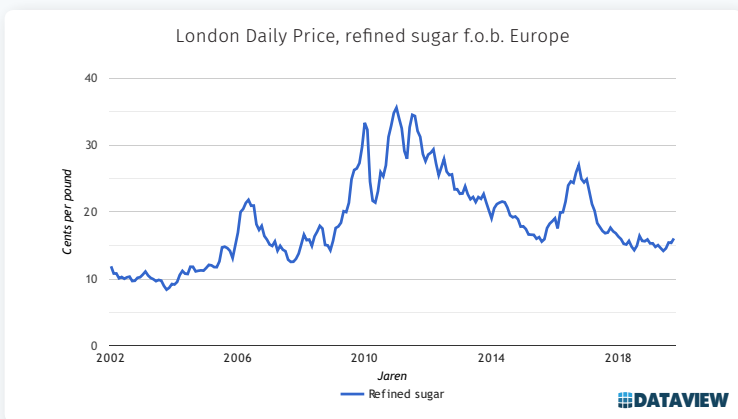
DATAVIEW



	t/m week 15	Totaal seizoen
Export 2017 / 2018	962.604.657	1.148.022.454
Export 2018 / 2019	748.847.808	822.771.510
Export 2019 / 2020	1.021.833.016	1.021.833.016

Akkerbouw

suiker / peen



Refined sugar

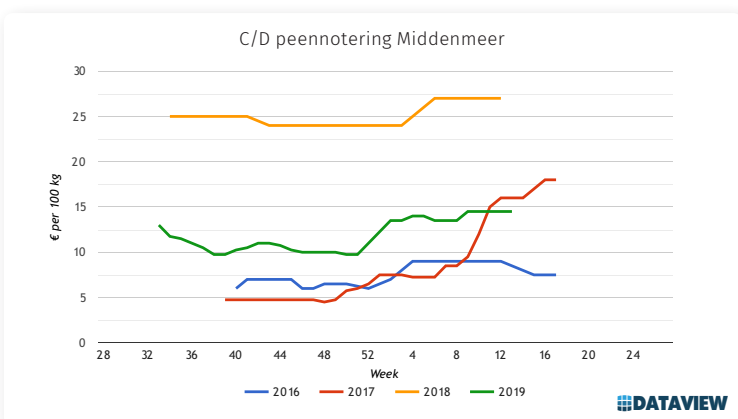
februari 2020

£ 18,75

maart 2020

£ 16,15

1 pound = 453,59237 gram



Middenmeer C/D
peen, 50-250 gram

week 17

€ 0,00

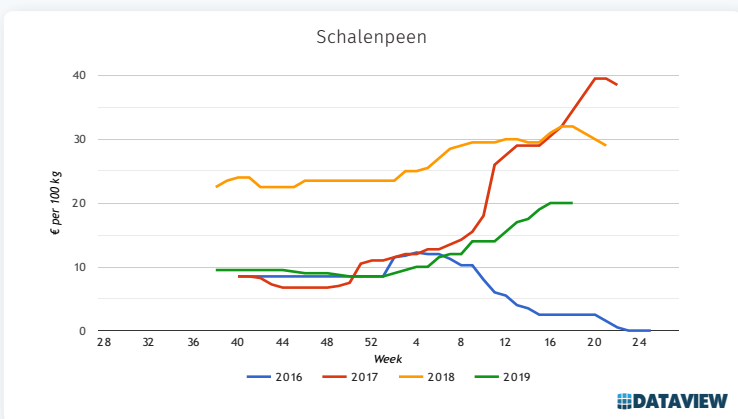
week 18

€ 0,00

Middenmeer B/C
peen, 100-300 gram

€ 0,00

€ 0,00



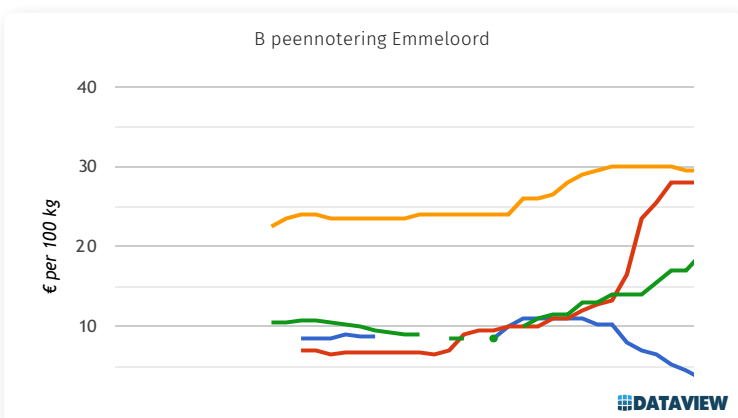
Emmeloord
Schalenpeen 22-38

week 17

€ 20,00

week 18

€ 20,00



Emmeloord B-peen

week 17

€ 18,50

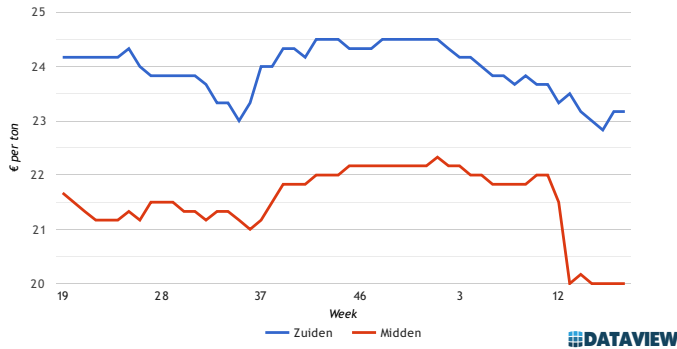
week 18

€ 19,00

Akkerbouw

mest

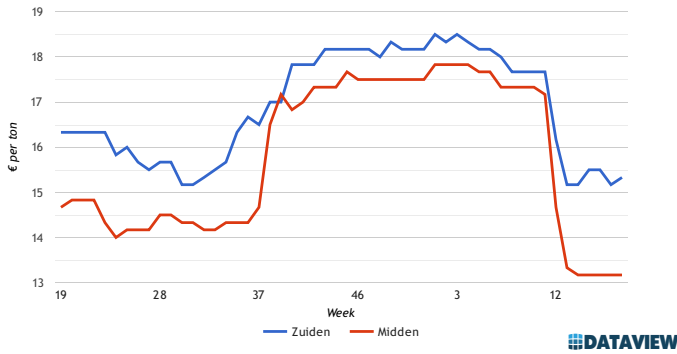
DCA notering vleesvarkensdrijfmest (code 50)



Zuiden
Midden

	week 17	week 18
Zuiden	€ 23,17	€ 23,17
Midden	€ 20,00	€ 20,00

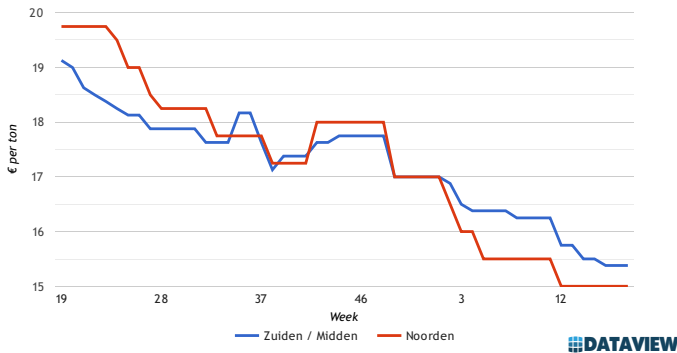
DCA notering rundveedrijfmest (code 14) lange afstand



Zuiden
Midden

	week 17	week 18
Zuiden	€ 15,17	€ 15,33
Midden	€ 13,17	€ 13,17

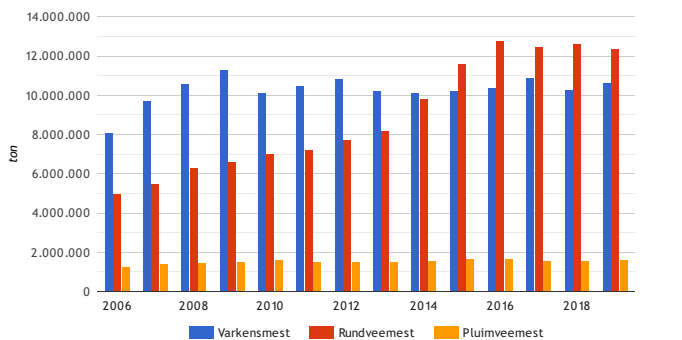
DCA notering kippenmest (code 32)



Zuiden / Midden
Noorden

	week 17	week 18
Zuiden / Midden	€ 15,38	€ 15,38
Noorden	€ 15,00	€ 15,00

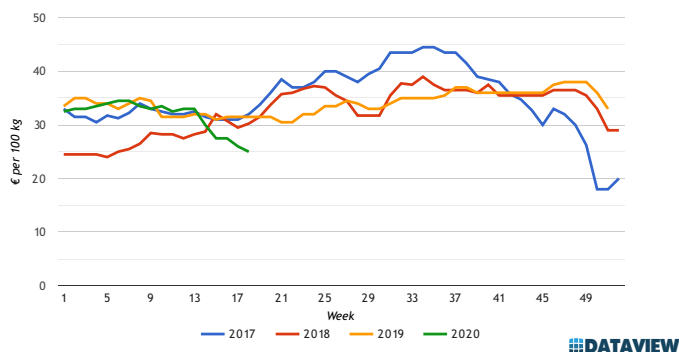
Vervoer mest



DATAVIEW

Melkveehouderij

DCA Spotnotering



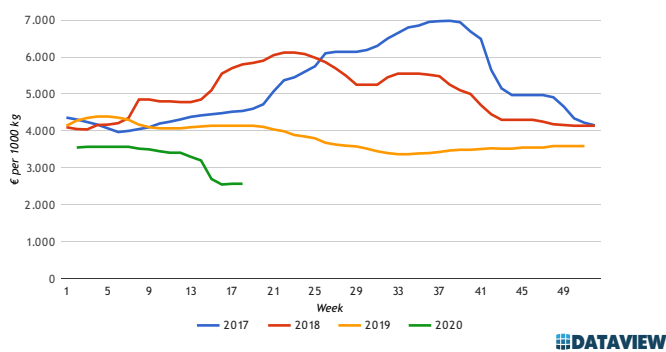
Nederland
o.b.v. 4,4% vet

Noord-Duitsland
o.b.v. 3,7% vet

Zuid-Duitsland
o.b.v. 3,7% vet

	week 17	week 18
Nederland	€ 26,00	€ 25,00
Noord-Duitsland	€ 20,50	€ 21,50
Zuid-Duitsland	€ 23,50	€ 23,00

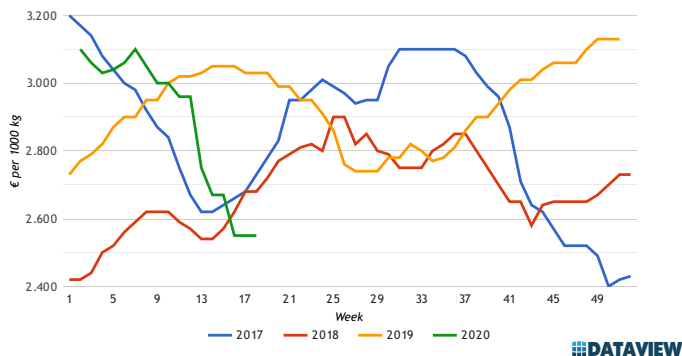
Verse boter



Verse boter

	week 17	week 18
Verse boter	€ 2.570,00	€ 2.570,00

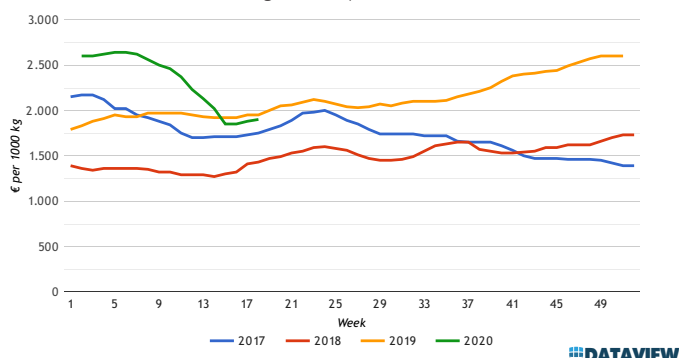
Volle melkpoeder



Volle melkpoeder

	week 17	week 18
Volle melkpoeder	€ 2.550,00	€ 2.550,00

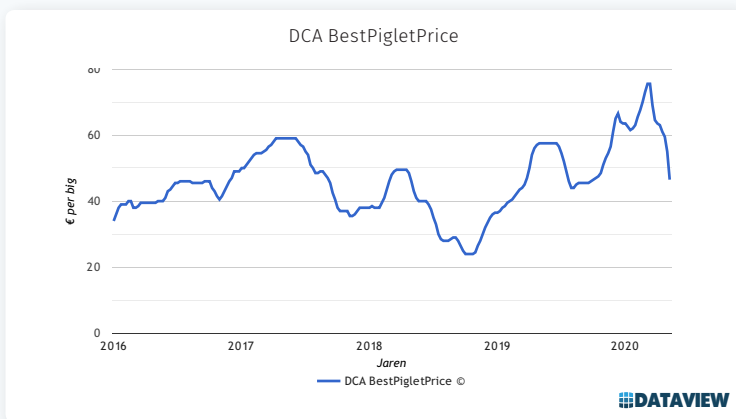
Magere melkpoeder



Magere melkpoeder

	week 17	week 18
Magere melkpoeder	€ 1.880,00	€ 1.900,00

Intensieve veehouderij varkensprijzen



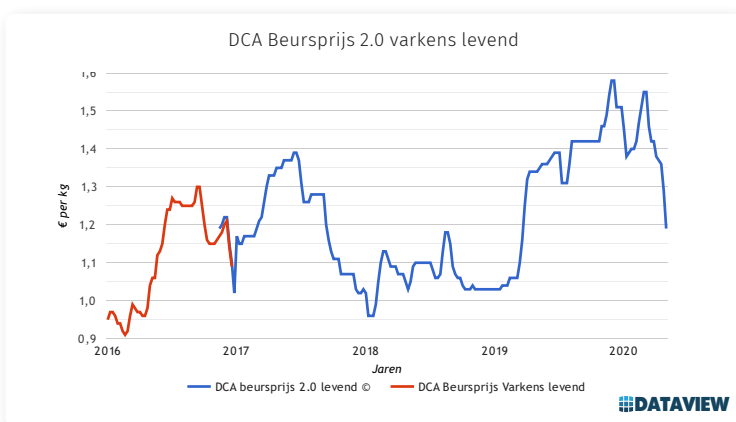
DCA BestPigletPrice

week 17

€ 59,50

week 18

€ 55,00



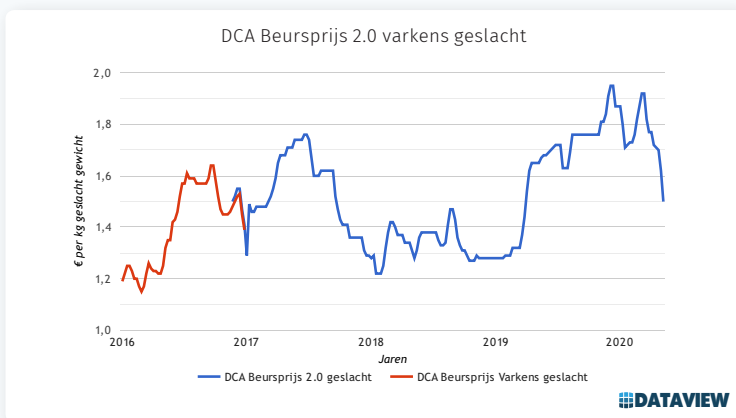
DCA Beursprijs 2.0
levend

week 17

€ 1,36

week 18

€ 1,29



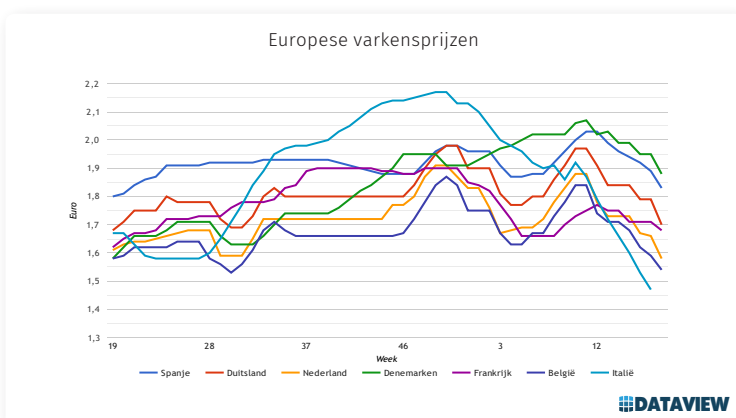
DCA Beursprijs 2.0
geslacht

week 17

€ 1,70

week 18

€ 1,62



Varkensprijzen
Nederland

week 17

€ 1,663

week 18

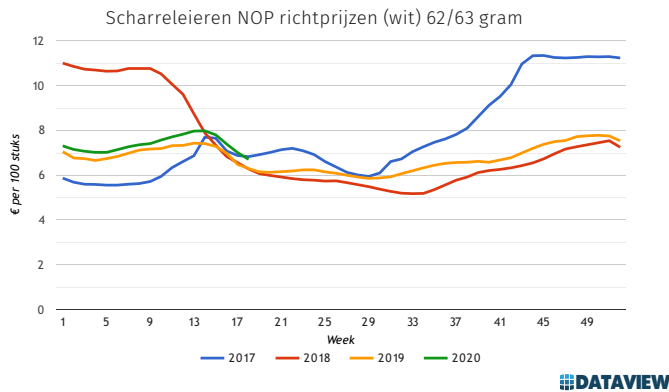
€ 1,582

Varkensprijzen
Duitsland

€ 1,786

€ 1,696

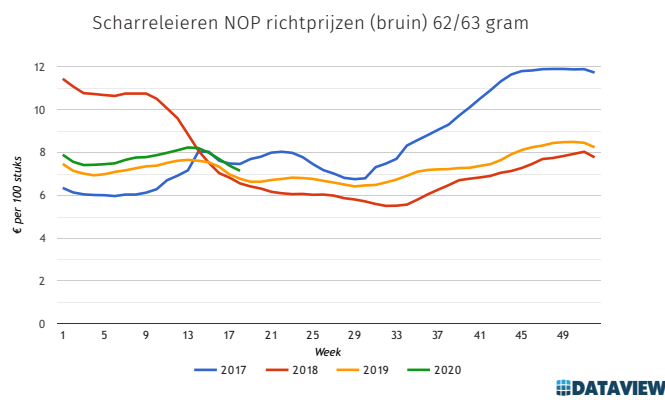
Pluimveehouderij



Eieren wit
62/63 gram

week 17
€ 7,00

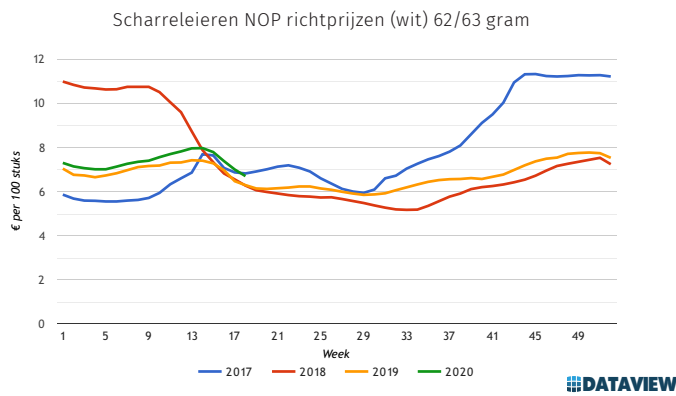
week 18
€ 6,70



Scharreleieren bruin
62/63 gram

week 17
€ 7,38

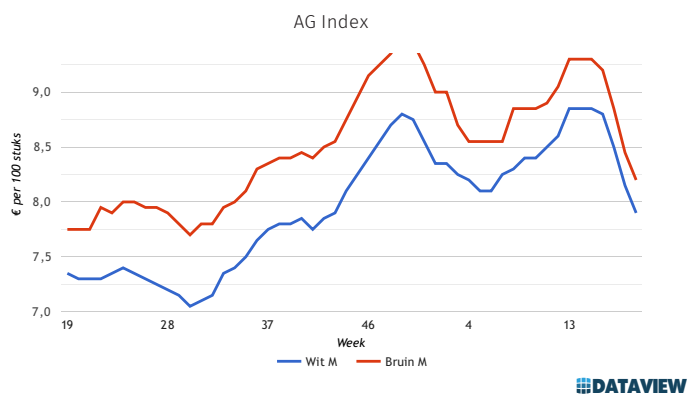
week 18
€ 7,14



Scharreleieren wit
62/63 gram

week 17
€ 7,00

week 18
€ 6,70



AG Index Wit M

week 17
€ 8,500

week 18
€ 8,150

AG Index Bruin M

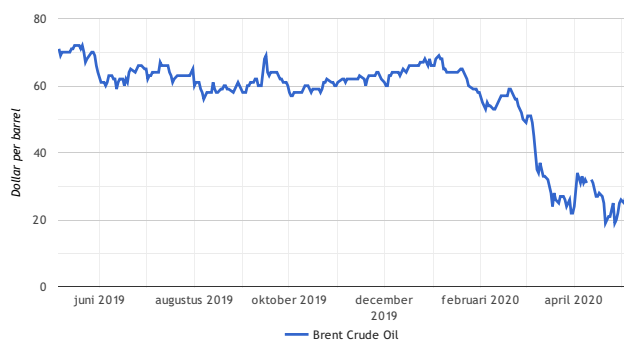
€ 8,850

€ 8,450

Energie

brandstoffen

Crude Oil (petroleum), Dated Brent



DATAVIEW



Ruwe olie

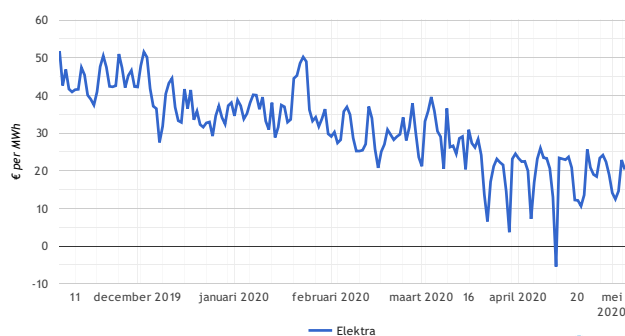
maart 2020

\$ 33,22

april 2020

\$ 25,50

EPEX SPOT Power NL Day Ahead



DATAVIEW



EPEX SPOT Power NL Day Ahead

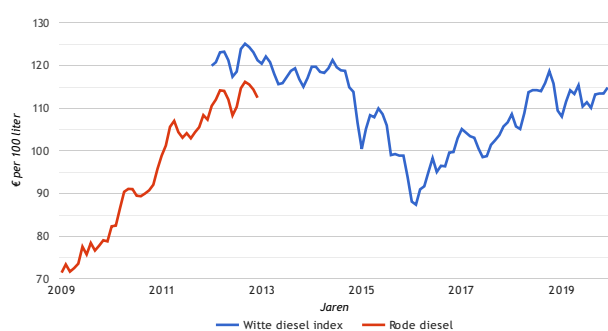
31 okt. 2019

€ 41,43

30 apr. 2020

€ 18,94

Prijnsindex diesel (EN590) voortschrijdend gemiddelde



DATAVIEW



Witte diesel index Cumela

februari 2020

€ 112,54

maart 2020

€ 109,73

Shell Diesel



DATAVIEW



Shell Diesel

1 april

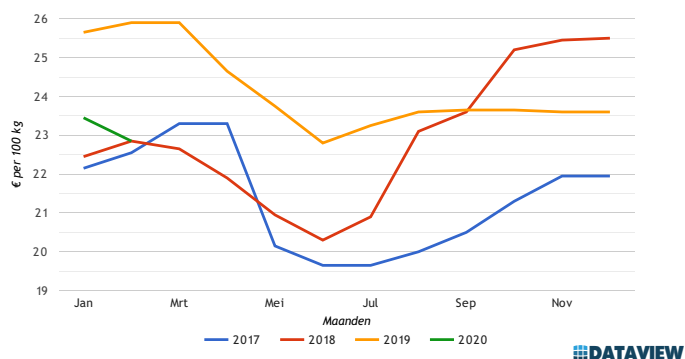
€ 1,339

1 mei

€ 1,299

Meststoffen

Verbruikersprijzen kalkamonsalpeter (KAS)



Kalkamonsalpeter

januari 2020

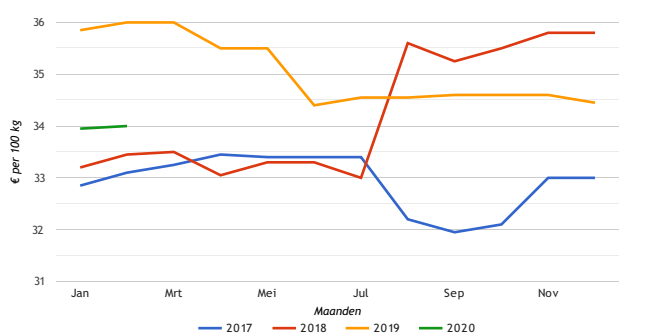
februari 2020

€ 23,45

€ 22,85

DATAVIEW

Verbruikersprijzen NP 26+14+0



NP 26+14+0

januari 2020

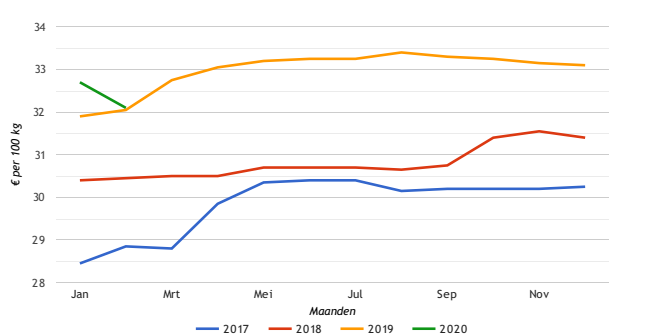
februari 2020

€ 33,95

€ 34,00

DATAVIEW

Verbruikersprijzen Kali 60



Kali 60

januari 2020

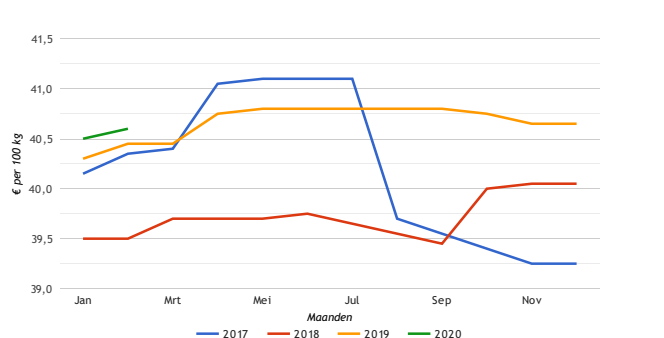
februari 2020

€ 32,70

€ 32,10

DATAVIEW

Patentkali



Patentkali

januari 2020

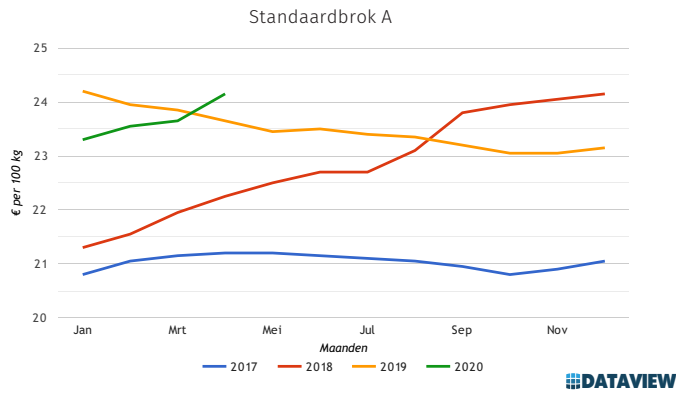
februari 2020

€ 40,50

€ 40,60

DATAVIEW

Voerprijzen



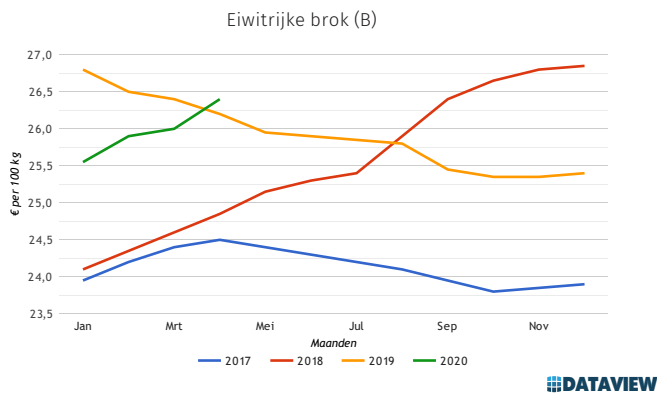
Standaardbrok A

maart 2020

€ 23,65

april 2020

€ 24,15



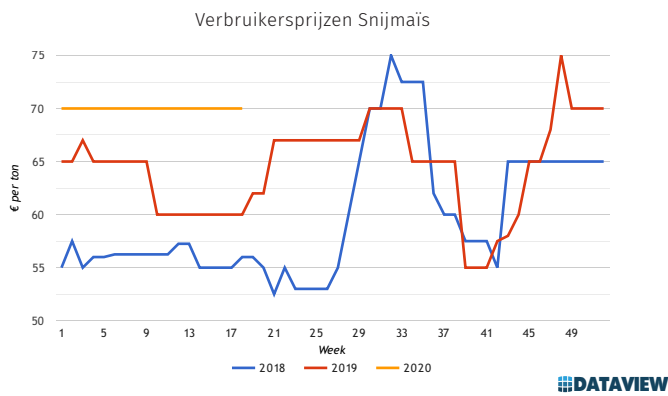
Eiwitrijke brok (B)

maart 2020

€ 26,00

april 2020

€ 26,40



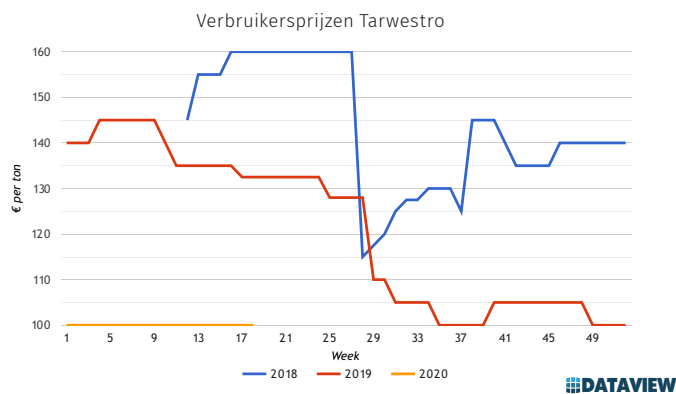
DCA indicatieprijs snijmaïs

week 17

€ 70,00

week 18

€ 70,00



DCA indicatieprijs tarwestro

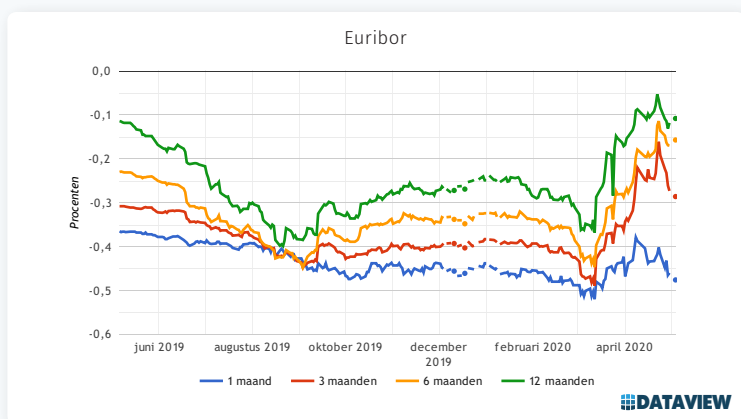
week 17

€ 100,00

week 18

€ 100,00

Financieel



3 maands Euribor rente

31 mrt. 2020

-0,363%

30 apr. 2020

-0,273%

6 maands Euribor rente

-0,287%

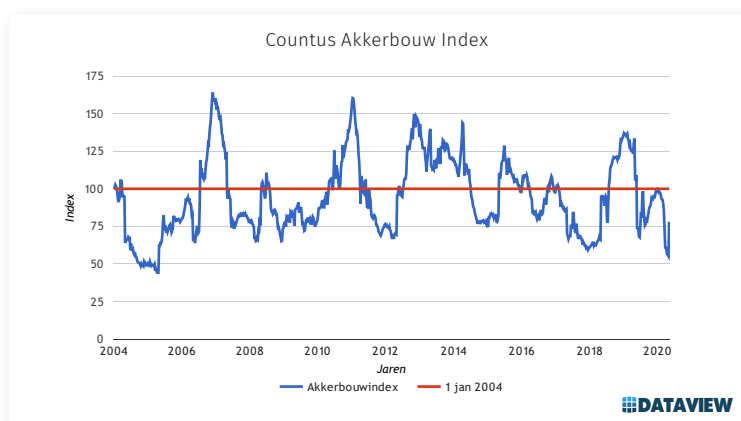
-0,170%

12 maands Euribor rente

-0,171%

-0,118%

DATAVIEW



Akkerbouwindex

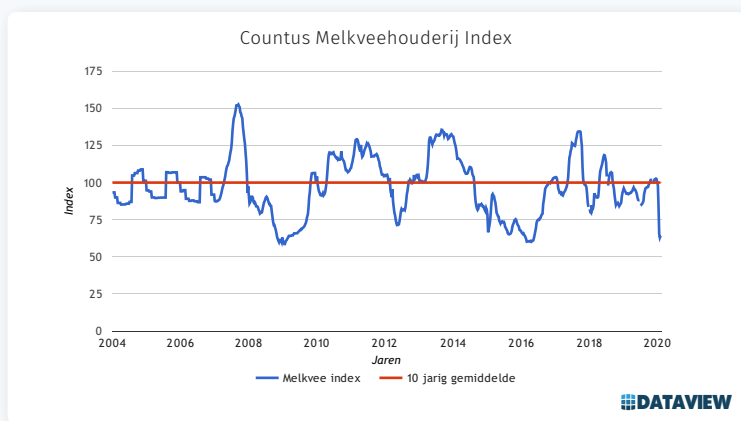
week 17

55,20

week 18

78,10

DATAVIEW



Melkveehouderij index

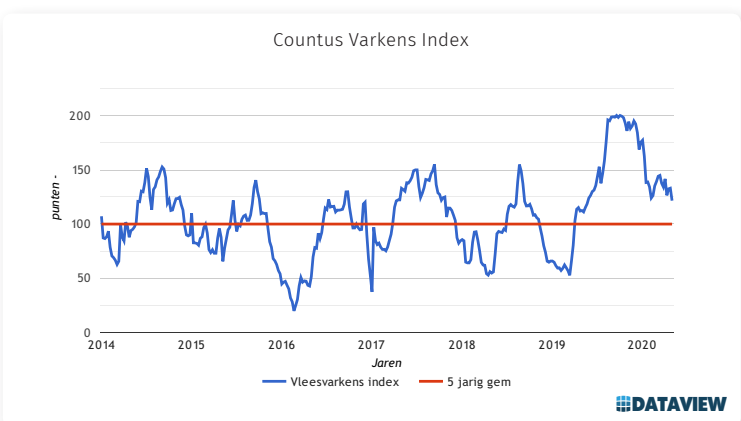
week 17

0,00

week 18

64,20

DATAVIEW



Varkensindex

week 17

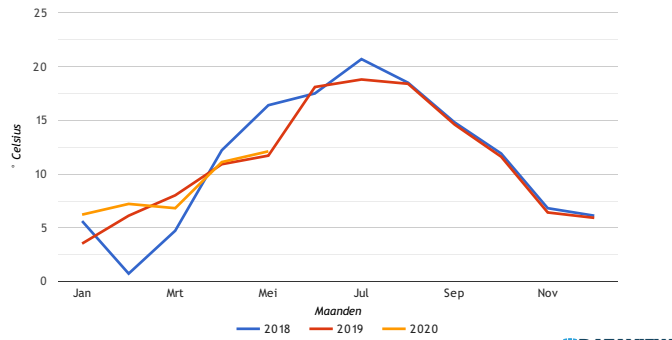
133,10

week 18

121,60

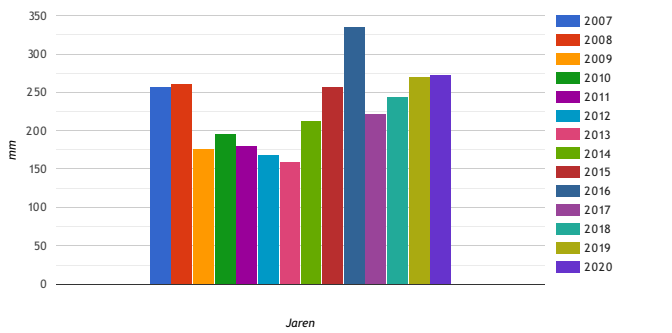
DATAVIEW

Gemiddelde maandtemperatuur De Bilt



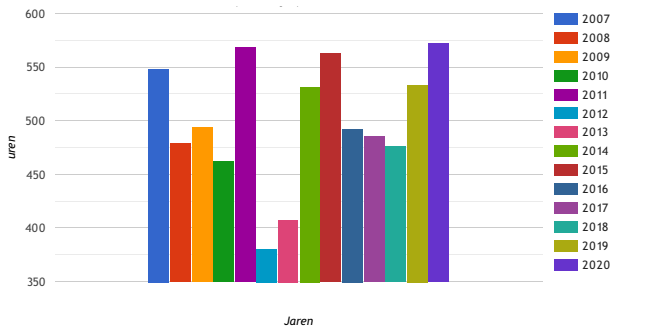
	Normaal	2020
Gem. temperatuur in april	9,2° C	11,1° C
Min. temperatuur		-3,8° C
Max. temperatuur		24,5° C

Neerslag De Bilt (t/m apr)



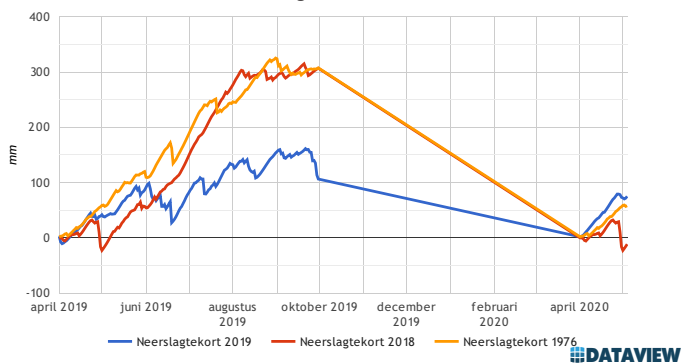
	Normaal	2020
Neerslag in de maand april	48,0 mm	11,0 mm
Totale neerslag (t/m apr.)	226 mm	272,4 mm

Aantal zonuren De Bilt (t/m apr)



	Normaal	2020
Zonuren in april	173,6 uur	280,6 uur
Totaal aantal zonuren (t/m apr.)	443,9 uur	572,7 uur

Neerslagtekort De Bilt



	1 april	30 april
Neerslagtekort 2020	1,8 mm	73,2 mm
Neerslagtekort 2019	-0,2 mm	-16,2 mm
Neerslagtekort 1976	1,7 mm	56,1 mm



DCA-Markets
Middendreef 281
8233 GT Lelystad