



**Markten niet zenuwachtig met
nog een deel te oogsten**

Voorwoord

Geachte relatie,

Voor u ligt de jongste uitgave van DCA-Markets Markttrends, bijgewerkt tot november 2019. Na het lezen van dit rapport, bent u weer helemaal op de hoogte van de laatste prijsontwikkelingen van diverse gewassen en producten. Kennis die u kunt omzetten in rendement.

Heeft u vragen? Neem gerust contact met mij op.

Met vriendelijke groet,

René van 't Riet



06-46265874



r.vanriet@dca.nl



www.dca.nl



© 2019 DCA Multi Media

Alle rechten voorbehouden. De informatie verzonden in deze publicatie is uitsluitend bestemd voor de geadresseerde(n). Gebruik van deze gegevens door anderen dan de geadresseerde(n) is strikt verboden. Indien u niet de geadresseerde(n) bent, wordt u vriendelijk verzocht bovenstaande afzender hiervan op de hoogte te stellen en de publicatie te verwijderen. Openbaarmaking, vermenigvuldiging, verspreiding en/of verstrekking van (een gedeelte van) de informatie aan derden is niet toegestaan zonder uitdrukkelijke schriftelijke toestemming van DCA. Op onrechtmatig gebruik staat een sanctie! DCA staat niet in voor de juiste en volledige overbrenging van de inhoud van een verzonden publicatie, noch voor de tijdige ontvangst daarvan. Deze publicatie is samengesteld door DCA en is geen investerings- of beleggingsadvies. Wie in de hier besproken productgroepen investeert of belegt of wenst te investeren of te beleggen doet dat voor eigen rekening en risico. Deze publicatie dient uitsluitend ter informatie en mag niet worden opgevat als een aanbod en evenmin als een uitnodiging tot het doen van een aanbod. In dit kader wijst DCA. alle verantwoordelijkheid voor de inhoud van deze publicatie van de hand. De besproken productgroepen vertegenwoordigen een hoog risico.

Inhoud

Akkerbouw _____ pagina 4

Melkveehouderij _____ pagina 12

Intensieve veehouderij _____ pagina 13

Pluimveehouderij _____ pagina 14

Energie _____ pagina 15

Meststoffen _____ pagina 16

Voerprijzen _____ pagina 17

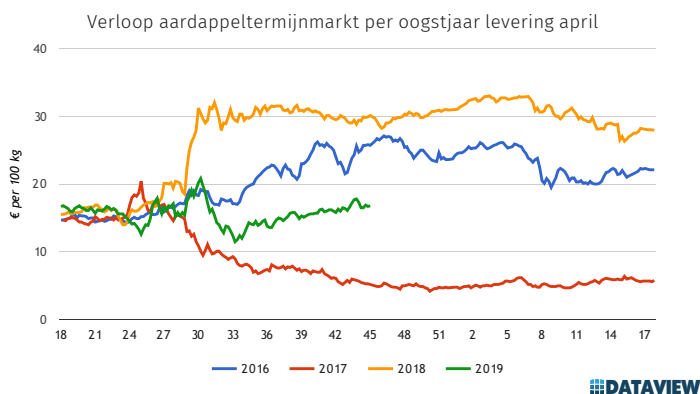
Financieel _____ pagina 18

Weer _____ pagina 19



Akkerbouw

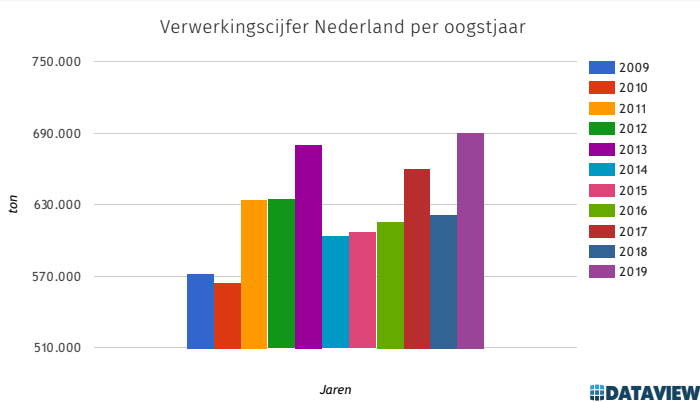
aardappelen



Slotnotering
termijn apr '20

Cash Settlement
40/op frites geschikt

	week 43	week 44
Slotnotering termijn apr '20	€ 17,80	€ 16,70
Cash Settlement 40/op frites geschikt	€ 0,00	€ 0,00

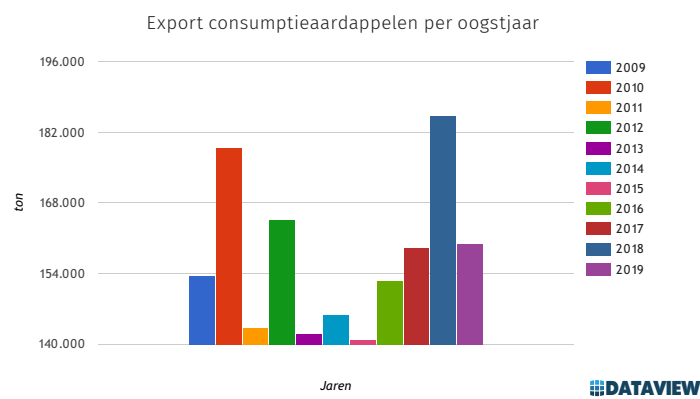


Seizoen 2016/2017

Seizoen 2017/2018

Seizoen 2018/2019

	Totaal t/m sep.	september
Seizoen 2016/2017	616.000	324.300
Seizoen 2017/2018	659.800	328.700
Seizoen 2018/2019	621.700	342.600

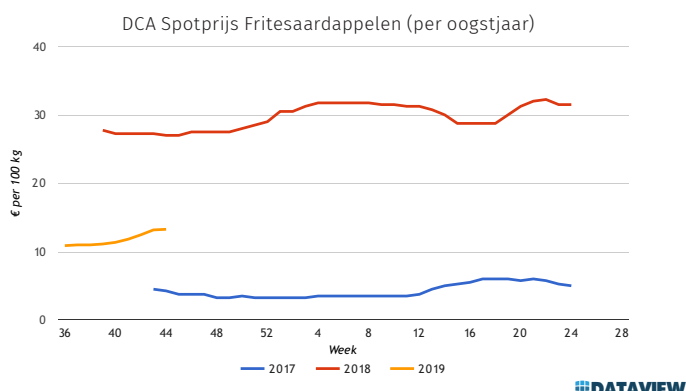


Seizoen 2016/2017

Seizoen 2017/2018

Seizoen 2018/2019

	Totaal t/m sep.	september
Seizoen 2016/2017	616.000	324.300
Seizoen 2017/2018	659.800	328.700
Seizoen 2018/2019	621.700	342.600



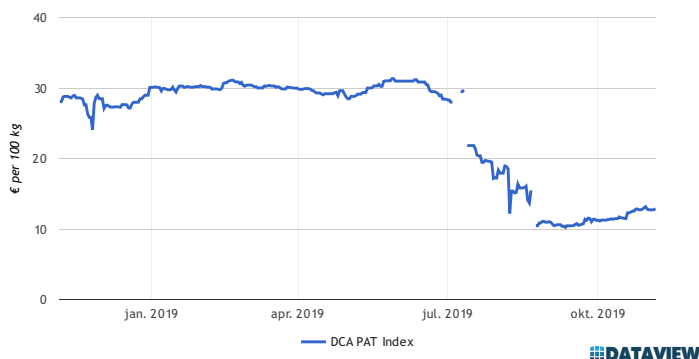
DCA Spotprijs
Fritesaardappelen

	week 43	week 44
DCA Spotprijs Fritesaardappelen	€ 13,17	€ 13,26

Akkerbouw

aardappelen

Verloop aardappeltermijnmarkt per oogstjaar levering april



DCA PAT Index

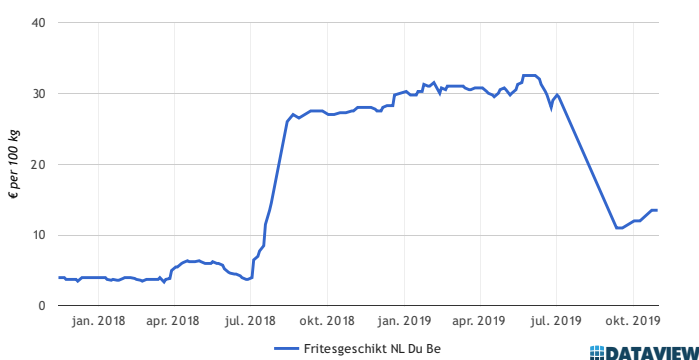
30 sep. 2019

€ 11,24

31 okt. 2019

€ 12,83

Potato NL Cat. 1 Fritesgeslacht >40



PotatoNL Cat 1
Fritesgeslacht 40>

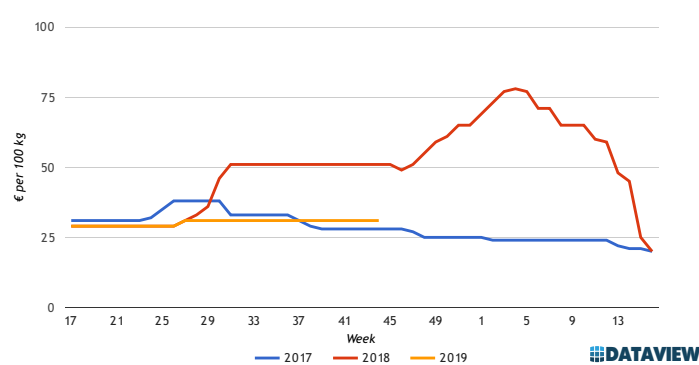
25 sep. 2019

€ 11,50

30 okt. 2019

€ 13,50

Bintje 35/op (per oogstjaar)



week 43

week 44

Bruto marge fritesaardappelen



Brutomarge
fritesaardappelen

juni 2019

93.2

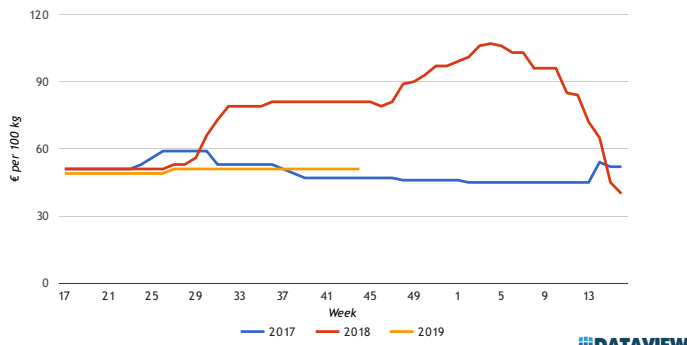
juli 2019

63.2

Akkerbouw

pootgoed

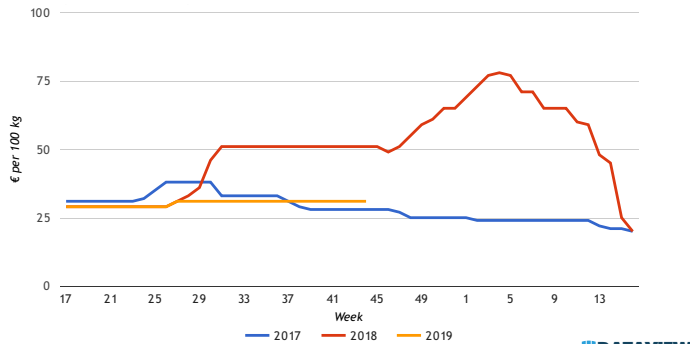
Bintje Klasse A (28-35)



Bintje pootgoed
klasse A, 28/35

week 43	week 44
€ 50,00 tot € 52,00	€ 50,00 tot € 52,00

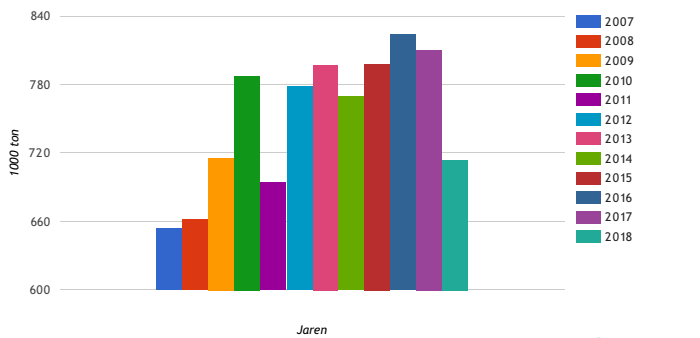
Bintje Klasse A (35-45)



Bintje pootgoed
klasse A, 35/45

week 43	week 44
€ 30,00 tot € 32,00	€ 30,00 tot € 32,00

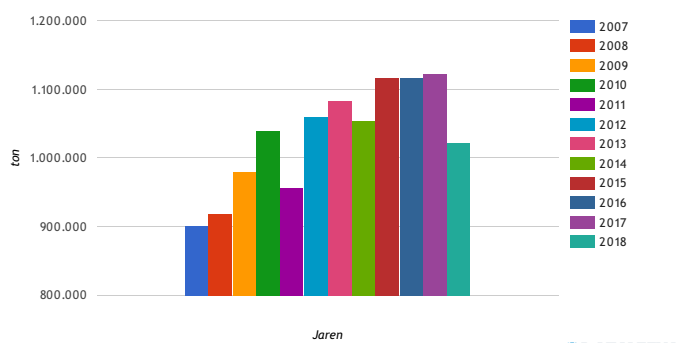
Pootgoed export (t/m juni)



Totaal export
(t/m jun.)

oogst 2017	oogst 2018
810.853	714.537

Plombering pootgoed (t/m oktober)



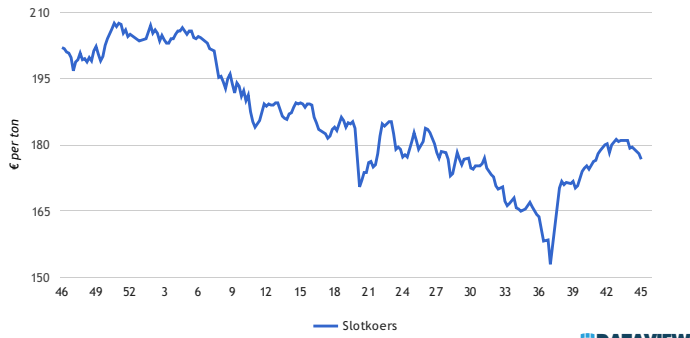
Totaal geplombeerd
(t/m okt.)

oogst 2018	oogst 2019
49.813	74.091

Akkerbouw

graan

Slotkoersen Matif maaltarwe



Slotnotering

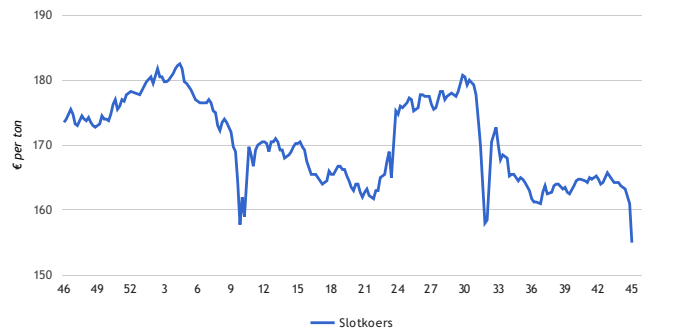
week 43

€ 181,00

week 44

€ 178,00

Slotkoersen Matif maïs



Slotnotering

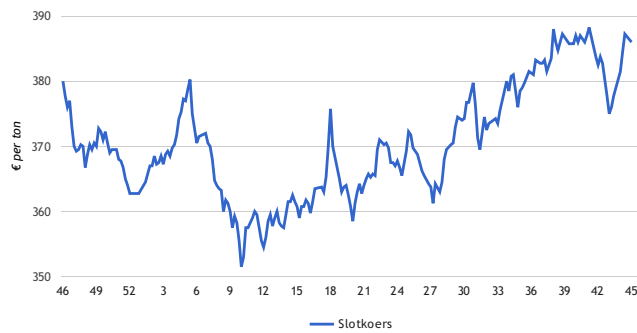
week 43

€ 164,25

week 44

€ 161,00

Slotkoersen Matif koolzaad



Slotnotering

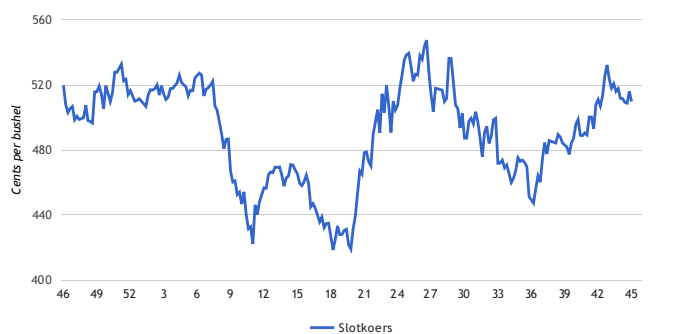
week 43

€ 380,25

week 44

€ 387,25

Slotkoersen CBOT tarwe



Slotnotering

week 43

\$ 517,75

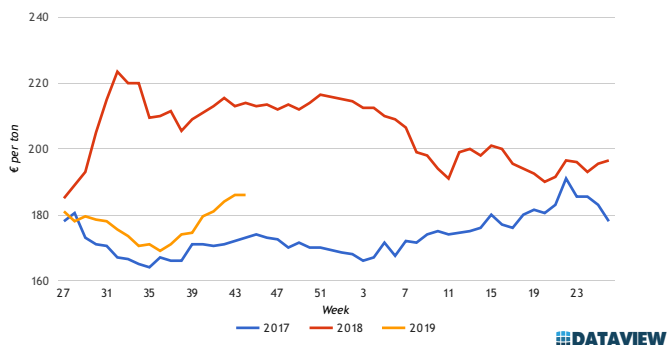
week 44

\$ 516,00

Akkerbouw

graan

Gemiddelde notering EU Voertarwe / Rotterdam



Rotterdam-EU Voertarwe

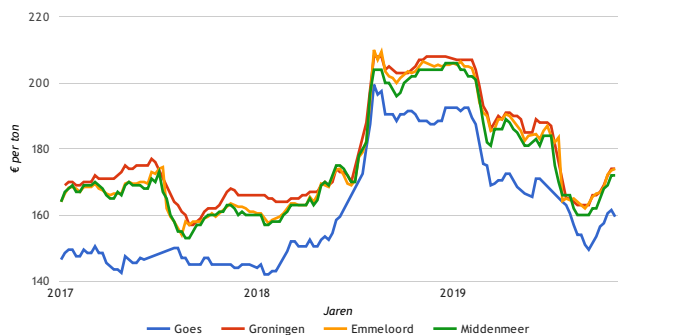
week 43 week 44

€ 186,00 € 186,00

Rotterdam-EU Voergerst

€ 176,00 € 175,00

Beursnotering (voer)tarwe Goes, Groningen en Emmeloord



Tarwe Goes

week 43 week 44

€ 161,50 € 159,50

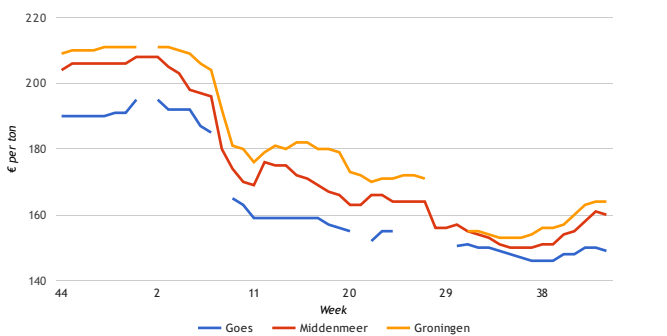
Tarwe Groningen

€ 174,00 € 174,00

Tarwe Emmeloord

€ 173,50 € 174,00

Gerst



Gerst Goes

week 43 week 44

€ 150,00 € 149,00

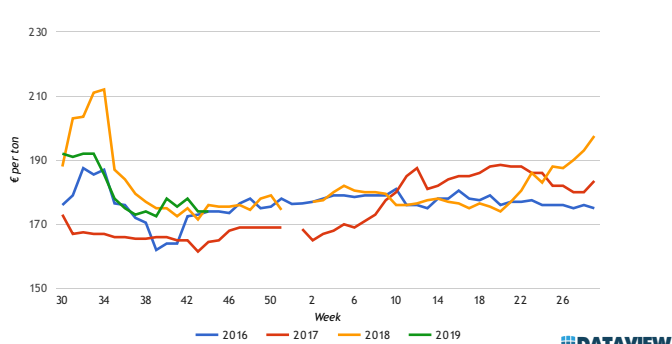
Gerst Middenmeer

€ 161,00 € 160,00

Gerst Groningen

€ 164,00 € 164,00

Gemiddelde notering EU Mais EU / Rotterdam



Rotterdam-EU Mais

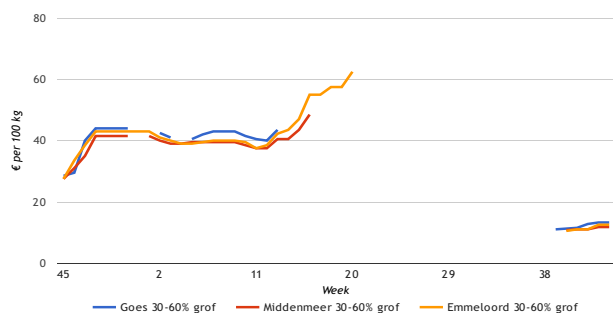
week 43 week 44

€ 174,00 € 174,00

Akkerbouw

uien

Uiennotering 30-60% grof basis regionale beurzen

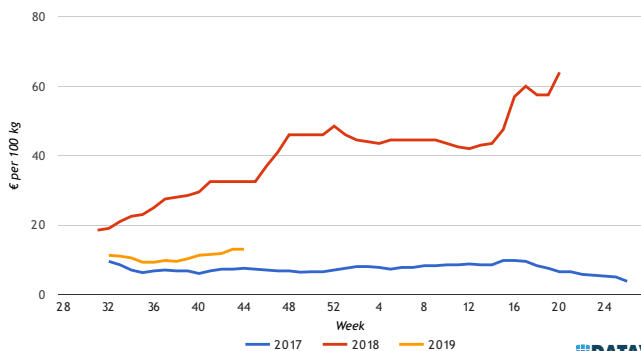


DATAVIEW



	week 43	week 44
Goes	€ 13,25	€ 13,25
Middenmeer	€ 11,75	€ 11,75
Emmeloord	€ 12,50	€ 12,50

Uiennotering 60% grof basis regionale beurzen

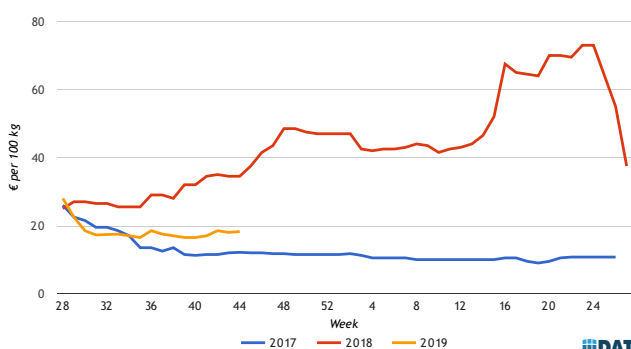


DATAVIEW



	week 43	week 44
Goes	€ 13,25	€ 13,25
Middenmeer	€ 13,00	€ 13,00
Emmeloord	€ 13,50	€ 13,50

Baalprijzen uien 45/65 mm en 50/70 mm

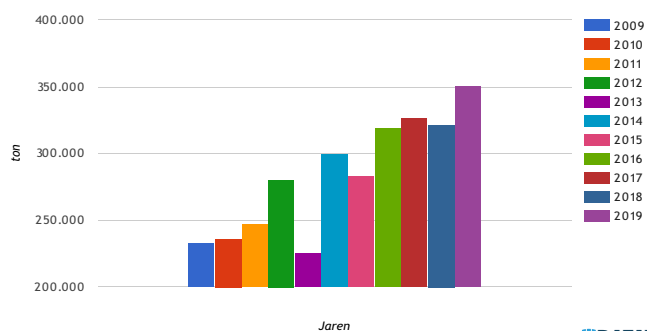


DATAVIEW



	week 43	week 44
Baalprijzen < 50 mm	€ 17,50	€ 17,50
Baalprijzen 45/65 mm & 50/70 mm	€ 18,00	€ 18,25
Baalprijzen > 60 mm	€ 19,00	€ 18,75

Exportcijfers uien per oogstjaar



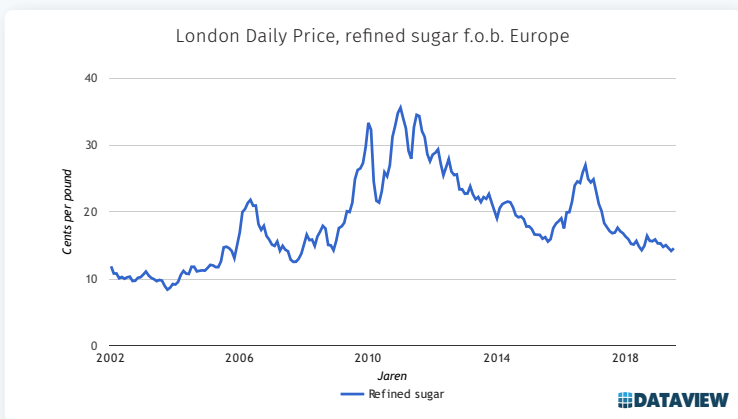
DATAVIEW



	t/m week 41	Totaal seizoen
Export 2016 / 2017	319.314.231	1.073.623.100
Export 2017 / 2018	326.573.779	1.148.022.454
Export 2018 / 2019	321.701.222	822.771.510

Akkerbouw

suiker / peen



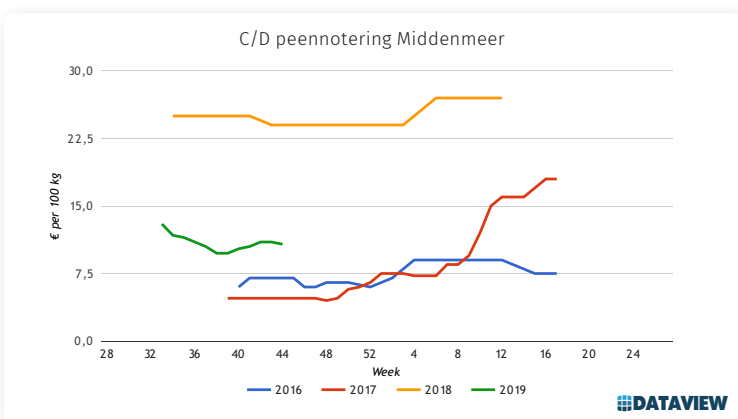
Refined sugar

augustus 2019 september 2019

£ 14,18

£ 14,56

1 pound = 453,59237 gram



Middenmeer C/D
peen, 50-250 gram

week 43

€ 11,00

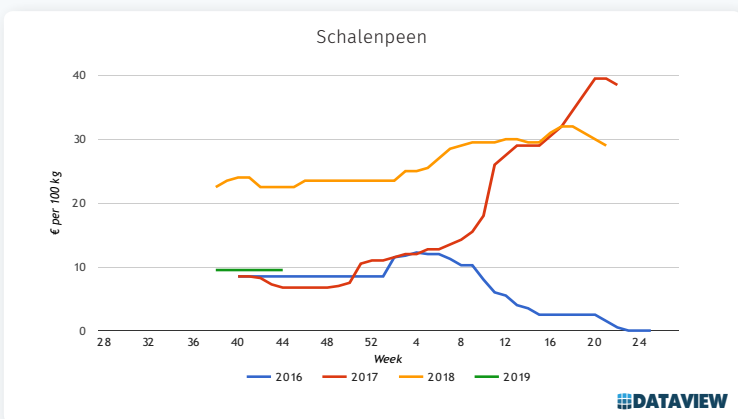
week 44

€ 10,75

Middenmeer B/C
peen, 100-300 gram

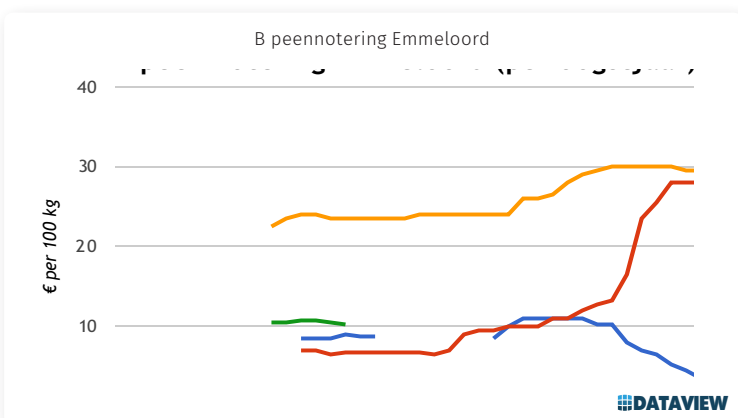
€ 0,00

€ 0,00



week 43

week 44



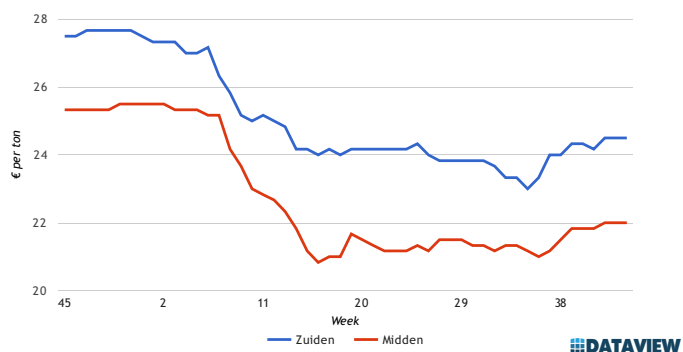
week 43

week 44

Akkerbouw

mest

DCA notering vleesvarkensdrijfmest (code 50)



Zuiden

Midden

week 43

€ 24,50

€ 22,00

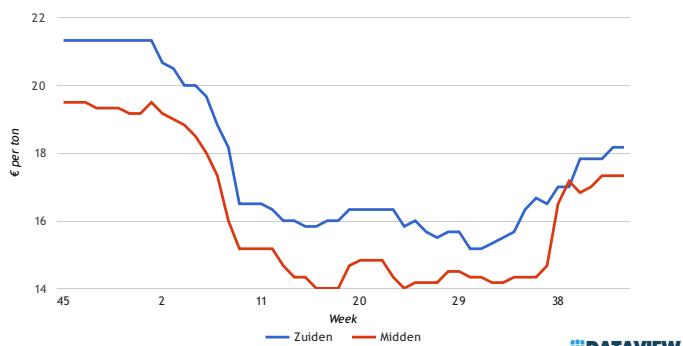
week 44

€ 24,50

€ 22,00

DATAVIEW

DCA notering rundveedrijfmest (code 14) lange afstand



Zuiden

Midden

week 43

€ 18,17

€ 17,33

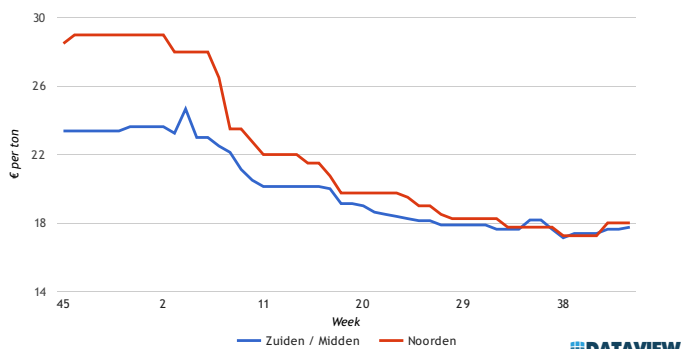
week 44

€ 18,17

€ 17,33

DATAVIEW

DCA notering kippenmest (code 32)



Zuiden / Midden

Noorden

week 43

€ 17,63

€ 18,00

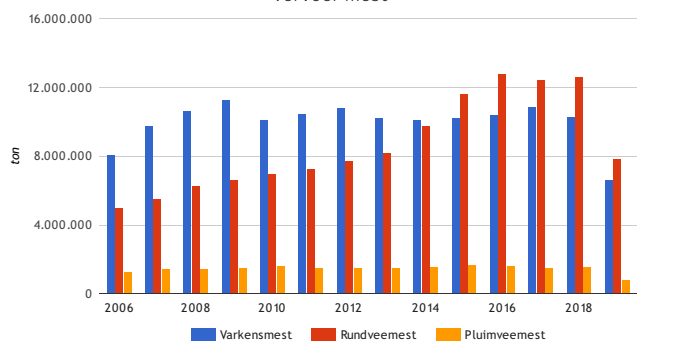
week 44

€ 17,75

€ 18,00

DATAVIEW

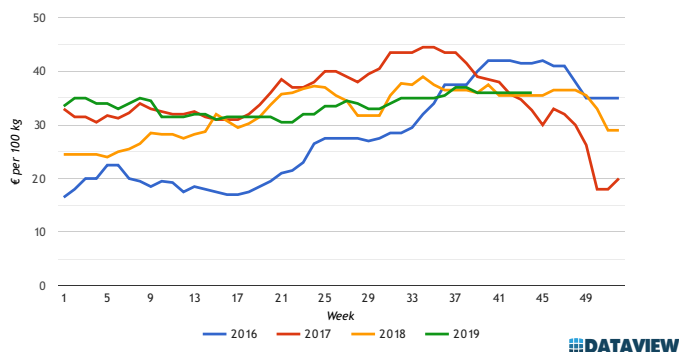
Vervoer mest



DATAVIEW

Melkveehouderij

DCA Spotnotering



Nederland
o.b.v. 4,4% vet

Noord-Duitsland
o.b.v. 3,7% vet

Zuid-Duitsland
o.b.v. 3,7% vet

week 43

€ 36,00

week 44

€ 36,00

€ 35,50

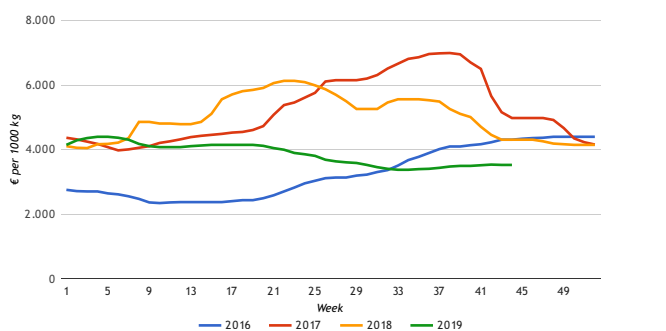
€ 35,50

€ 37,50

€ 37,50

DATAVIEW

Verse boter



Verse boter

week 43

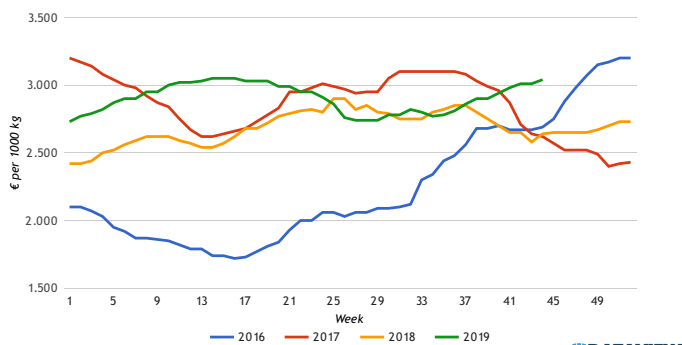
€ 3.520,00

week 44

€ 3.520,00

DATAVIEW

Volle melkpoeder



Volle melkpoeder

week 43

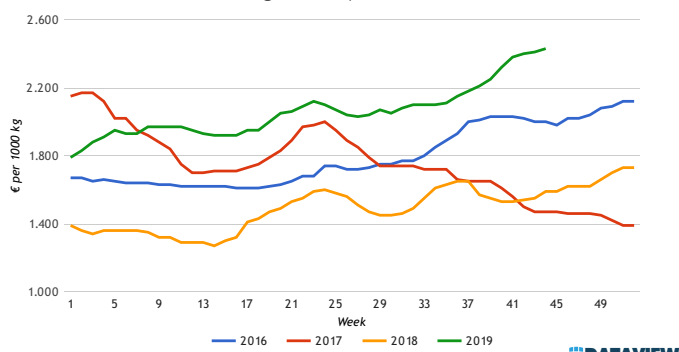
€ 3.010,00

week 44

€ 3.040,00

DATAVIEW

Magere melkpoeder



Magere melkpoeder

week 43

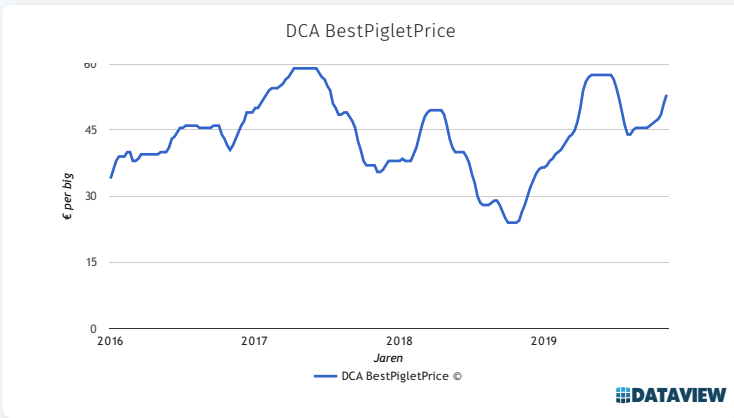
€ 2.410,00

week 44

€ 2.430,00

DATAVIEW

Intensieve veehouderij varkensprijzen



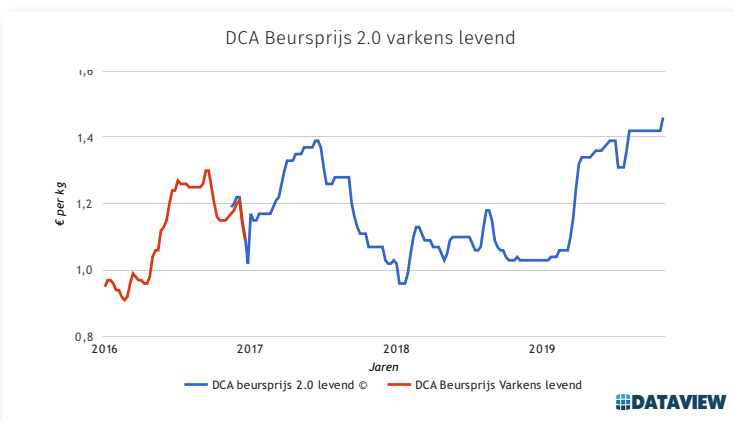
DCA BestPigletPrice

week 43

€ 48,50

week 44

€ 51,00



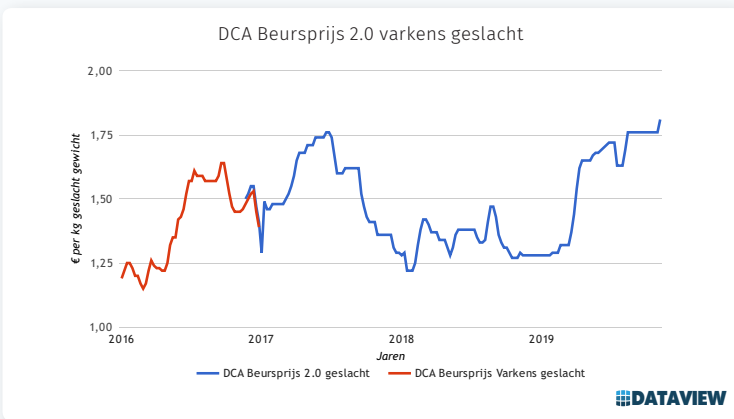
DCA Beursprijs 2.0 levend

week 43

€ 1,42

week 44

€ 1,42



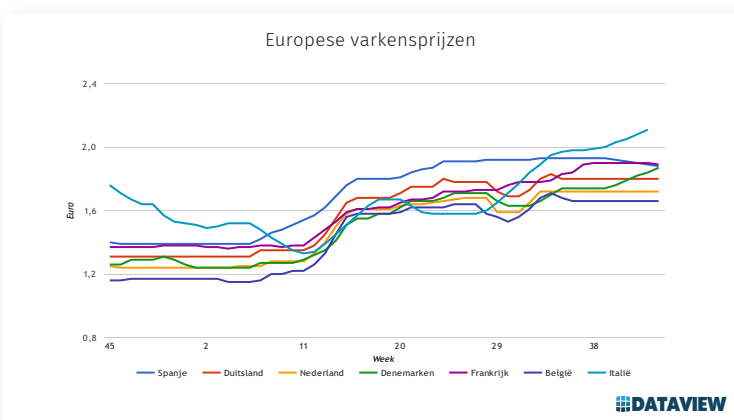
DCA Beursprijs 2.0 geslacht

week 43

€ 1,76

week 44

€ 1,76



Varkensprijzen Nederland

week 43

€ 1,723

week 44

€ 1,723

Varkensprijzen Duitsland

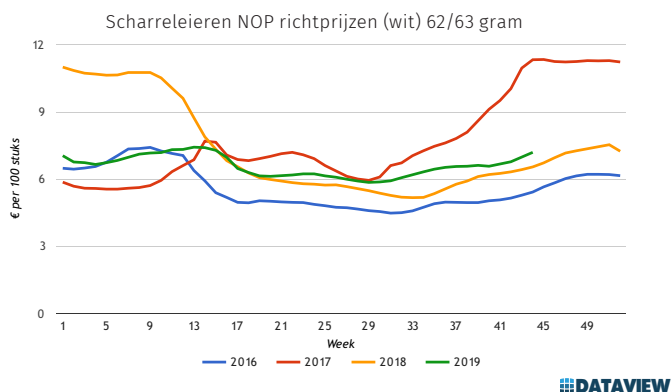
week 43

€ 1,796

week 44

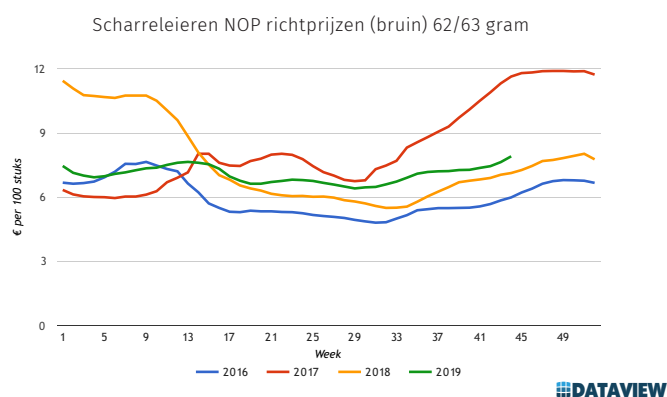
€ 1,796

Pluimveehouderij



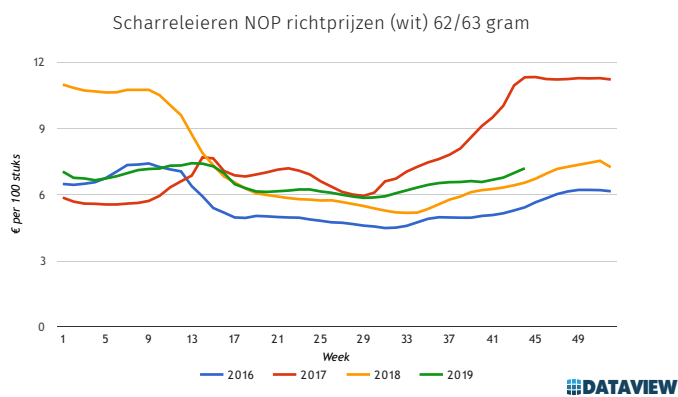
Eieren wit
62/63 gram

week 43	week 44
€ 6,98	€ 7,19



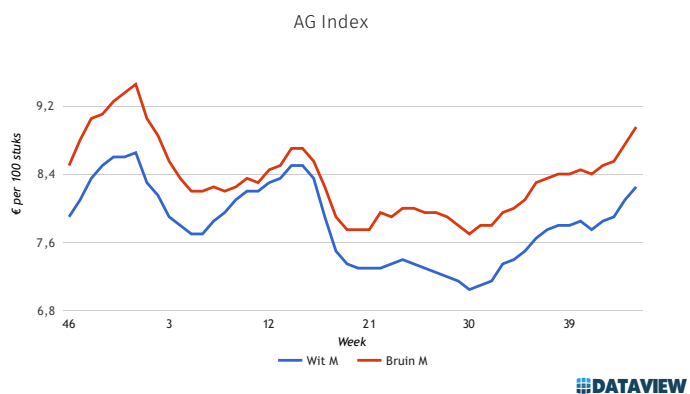
Scharreleieren bruin
62/63 gram

week 43	week 44
€ 7,64	€ 7,91



Scharreleieren wit
62/63 gram

week 43	week 44
€ 6,98	€ 7,19



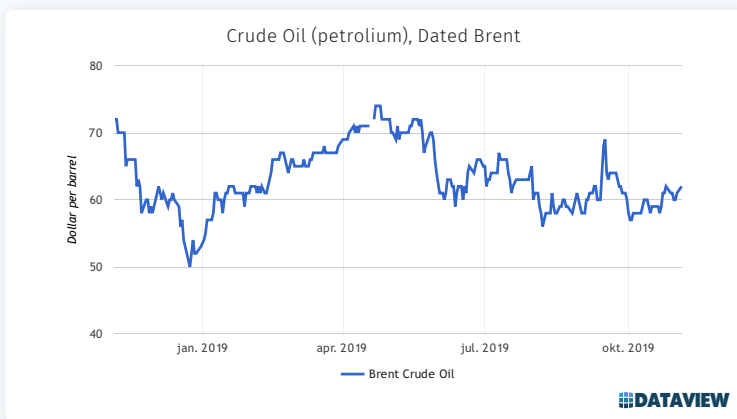
AG Index Wit M

AG Index Bruin M

week 43	week 44
€ 7,900	€ 8,100
€ 8,550	€ 8,750

Energie

brandstoffen



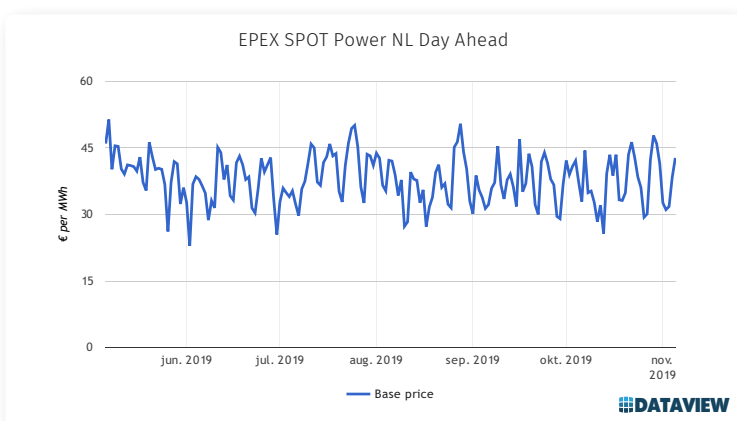
Ruwe olie

september 2019

\$ 61,88

oktober 2019

\$ 59,12



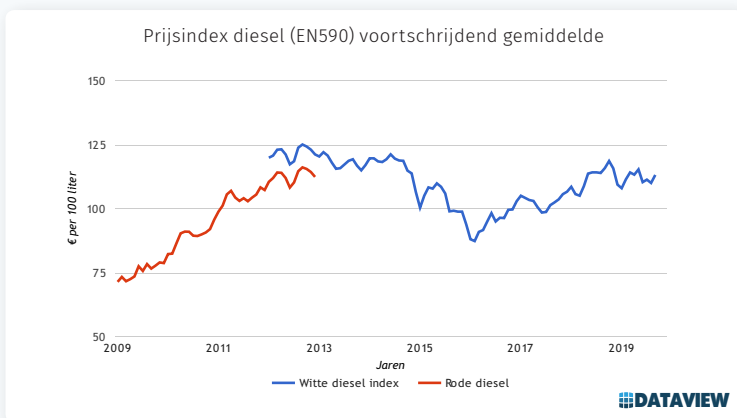
EPEX SPOT Power NL Day Ahead

30 sep. 2019

€ 36,81

31 okt. 2019

€ 41,43



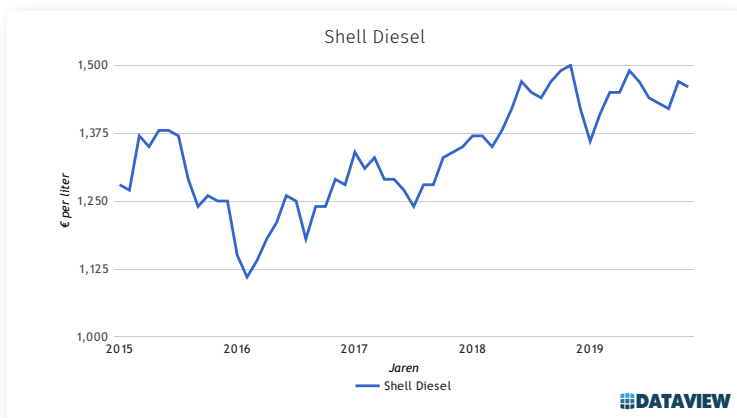
Witte diesel index Cumela

augustus 2019

€ 110,05

september 2019

€ 113,18



Shell Diesel

1 oktober

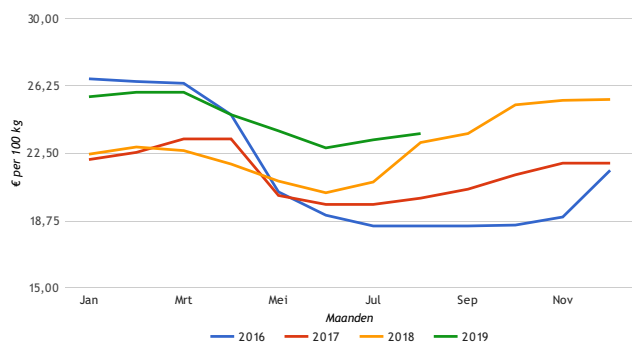
€ 1,469

1 november

€ 1,459

Meststoffen

Verbruikersprijzen kalkammonsalpeter (KAS)



Kalkammonsalpeter

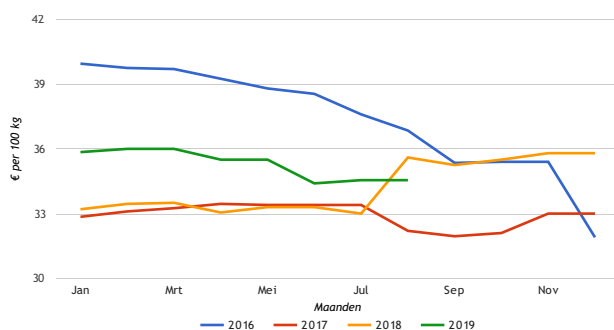
juli 2019

€ 23,25

augustus 2019

€ 23,60

Verbruikersprijzen NP 26+14+0



NP 26+14+0

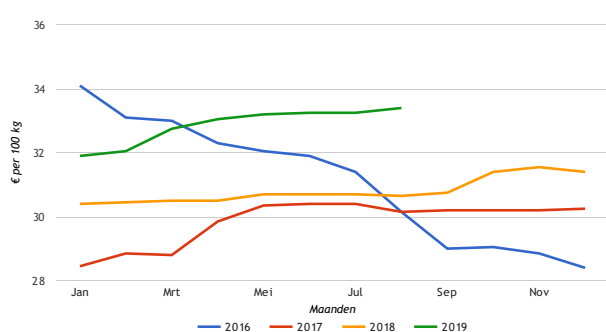
juli 2019

€ 34,55

augustus 2019

€ 34,55

Verbruikersprijzen Kali 60



Kali 60

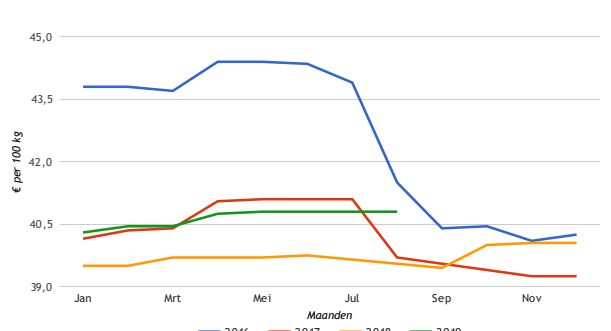
juli 2019

€ 33,25

augustus 2019

€ 33,40

Patentkali



Patentkali

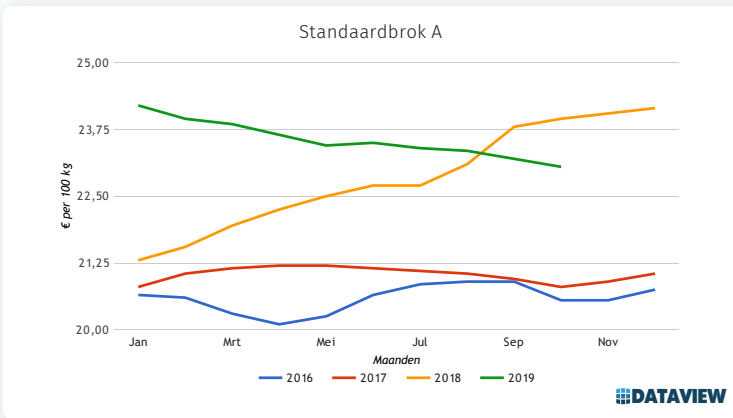
juli 2019

€ 40,80

augustus 2019

€ 40,80

Voerprijzen



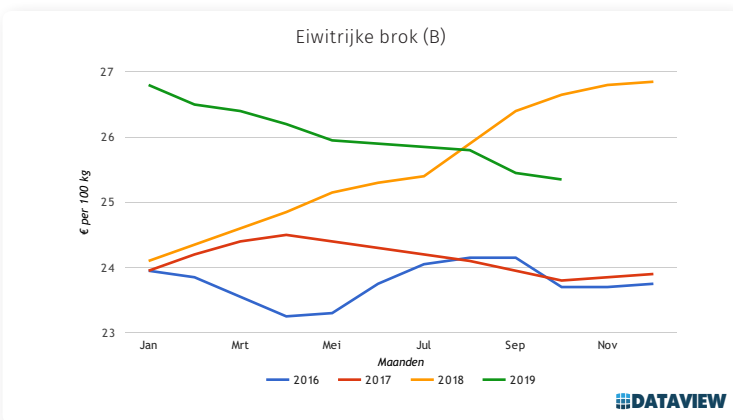
Standaardbrok A

september 2019

€ 23,20

oktober 2019

€ 23,05



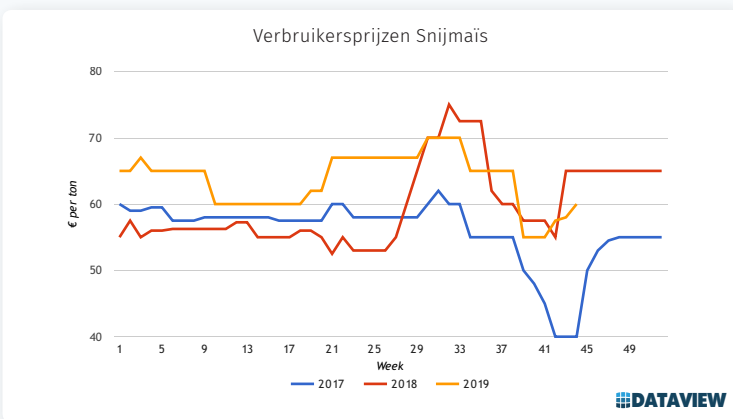
Eiwitrijke brok (B)

september 2019

€ 25,45

oktober 2019

€ 25,35



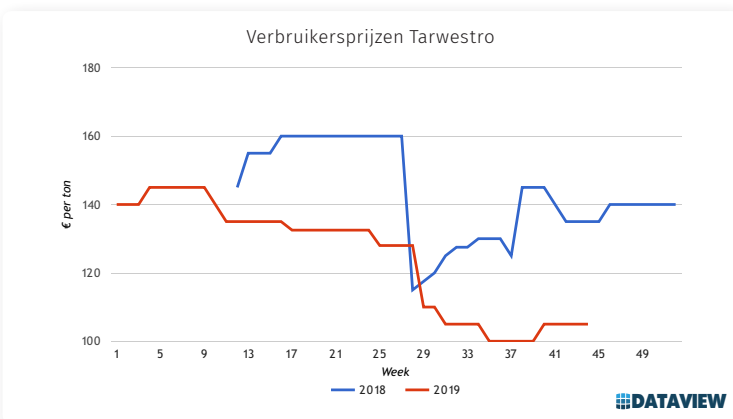
DCA indicatieprijs snijmaïs

week 43

€ 58,00

week 44

€ 60,00



DCA indicatieprijs tarwestro

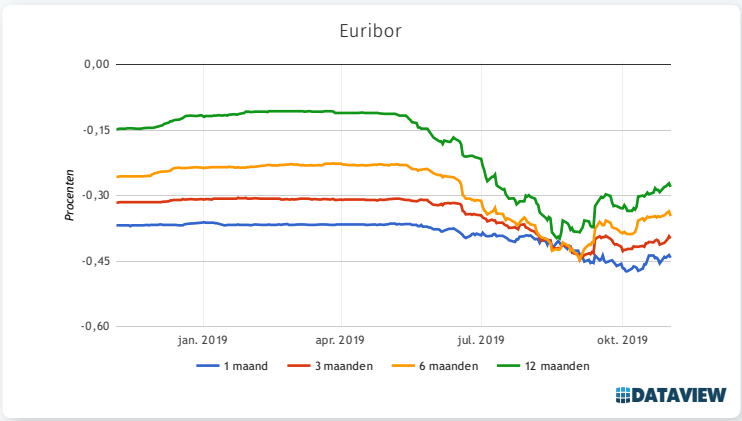
week 43

€ 105,00

week 44

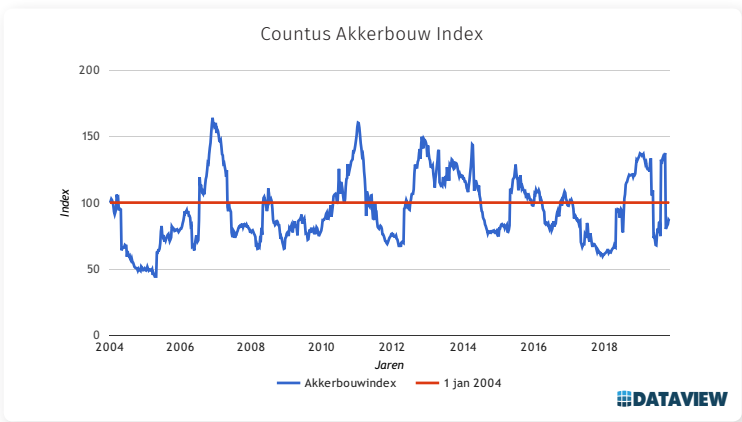
€ 105,00

Financieel



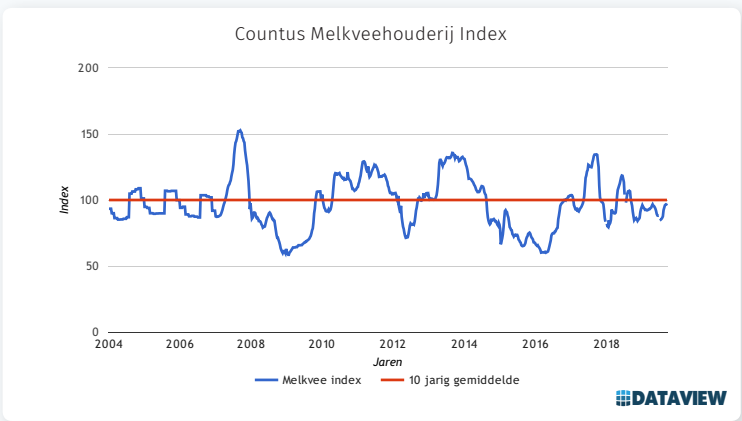
3 maands Euribor rente
6 maands Euribor rente
12 maands Euribor rente

	30 sep. 2019	31 okt. 2019
3 maands Euribor rente	-0,418%	-0,394%
6 maands Euribor rente	-0,386%	-0,337%
12 maands Euribor rente	-0,330%	-0,273%



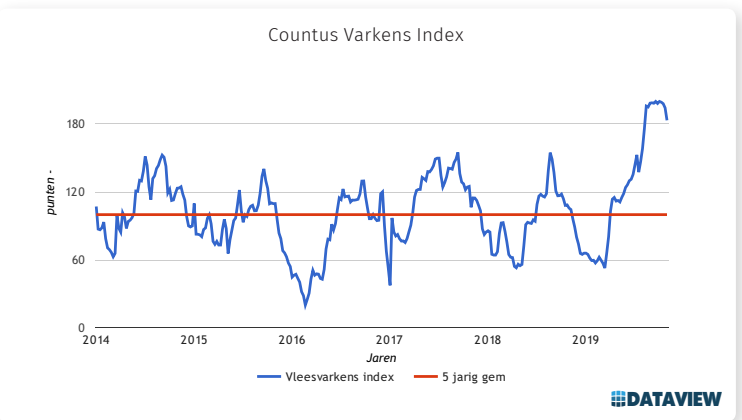
Akkerbouwindex

	week 43	week 44
Akkerbouwindex	87,10	86,40



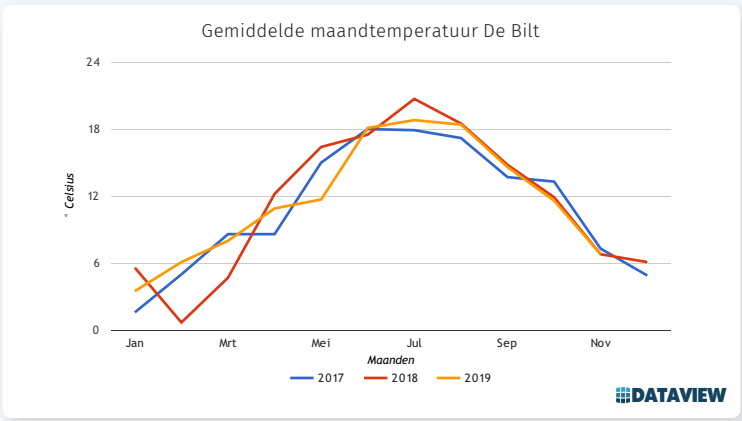
Melkveehouderij index

	week 43	week 44
Melkveehouderij index	96,60	97,40

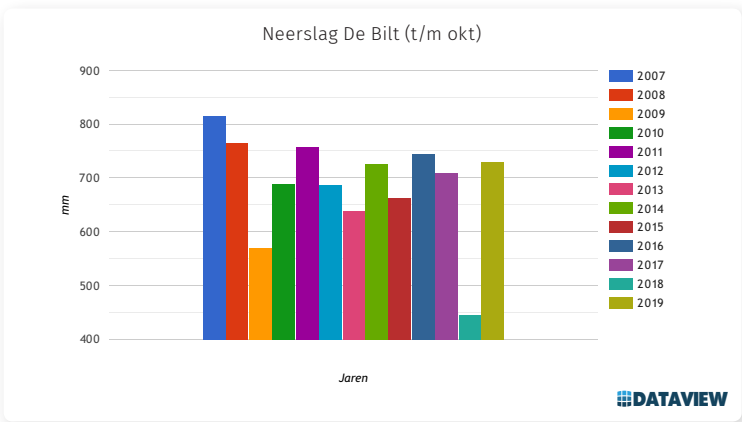


Varkensindex

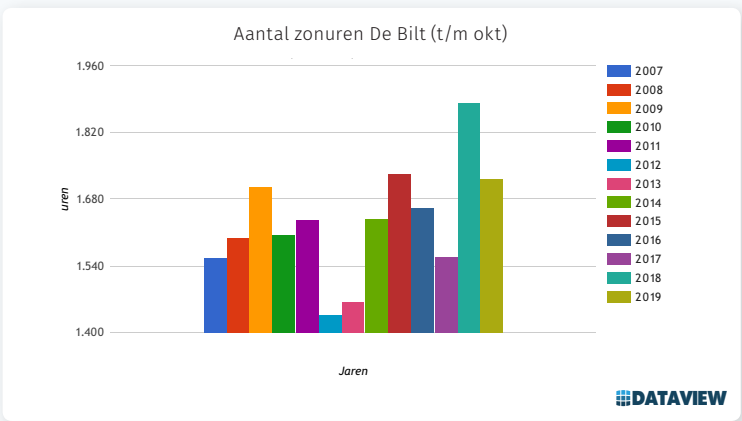
	week 43	week 44
Varkensindex	194,50	183,50



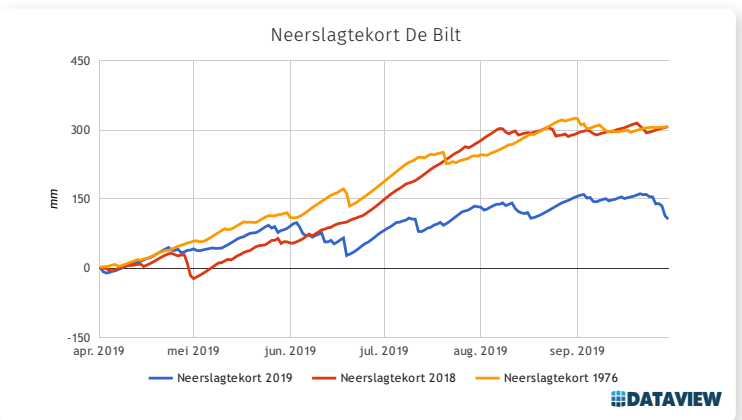
Normaal		2019
Gem. temperatuur in oktober	10,7° C	11,6° C
Min. temperatuur		0,0° C
Max. temperatuur		19,9° C



Normaal		2019
Neerslag in de maand oktober	78,0 mm	76,8 mm
Totale neerslag (t/m okt.)	653 mm	730,1 mm



Normaal		2019
Zonuren in oktober	112,9 uur	70,7 uur
Totaal aantal zonuren (t/m okt.)	1489,9 uur	1720,6 uur



	1 oktober	31 oktober
Neerslagtekort 2019	mm	0,0 mm
Neerslagtekort 2018	mm	mm
Neerslagtekort 1976	mm	mm



DCA-Markets
Middendreef 281
8233 GT Lelystad